

Ñame

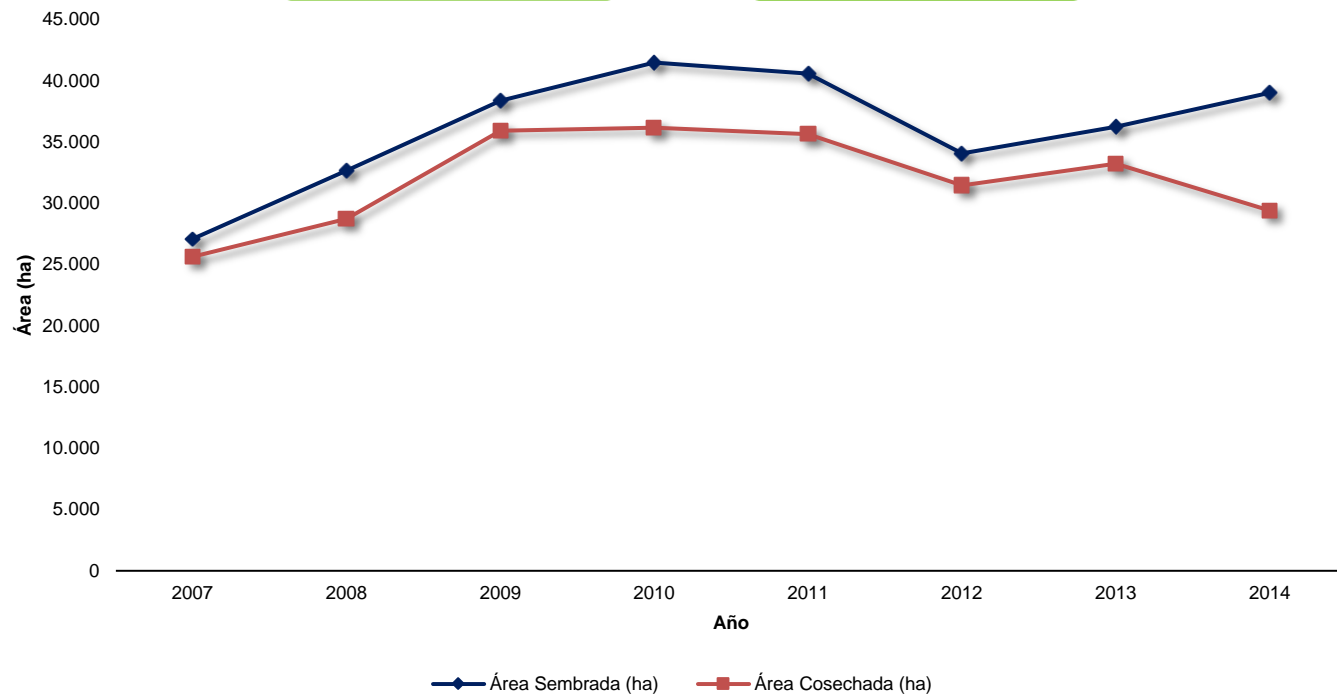
ÁREA SEMBRADA Y ÁREA COSECHADA DEL CULTIVO DE ÑAME 2007-2014

Área Sembrada (ha)
2014:

39.026

Área Cosechada (ha)
2014:

29.426



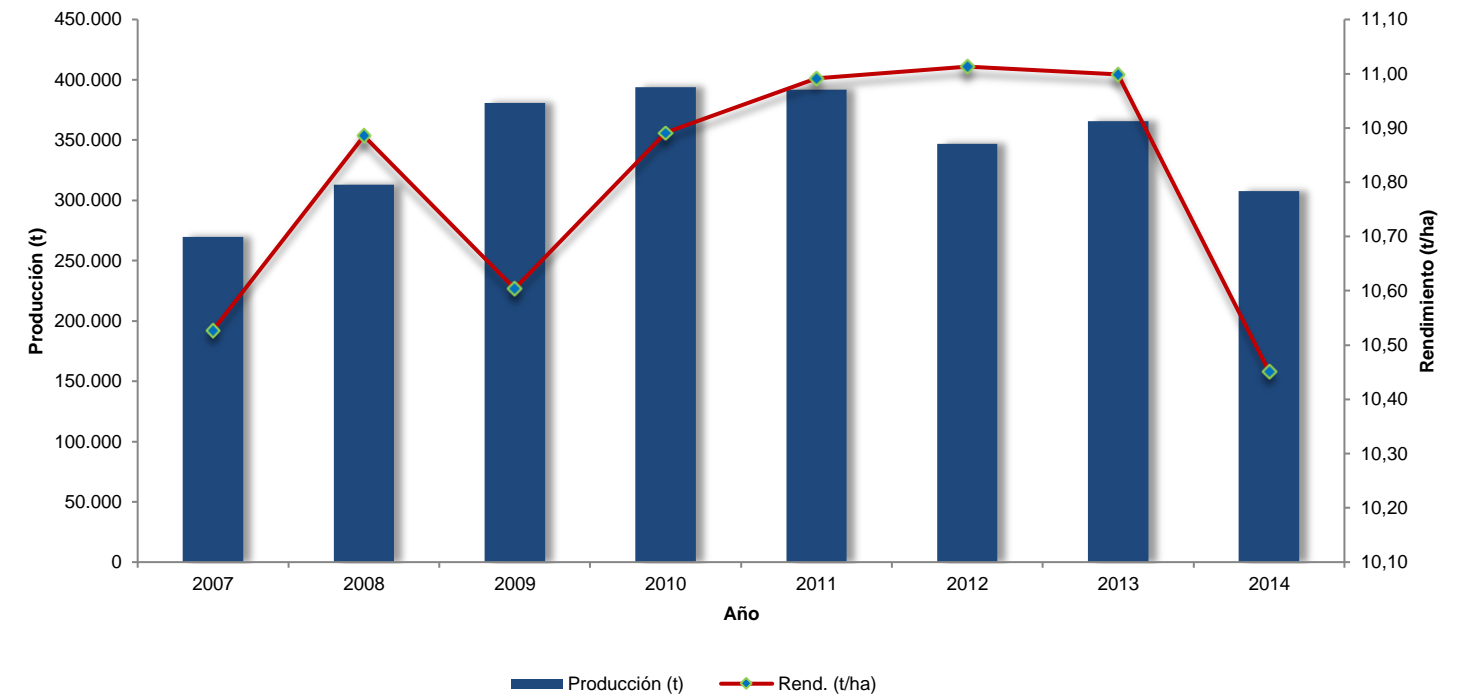
PRODUCCIÓN Y RENDIMIENTO DEL CULTIVO DE ÑAME 2007-2014

Producción (t)
2014:

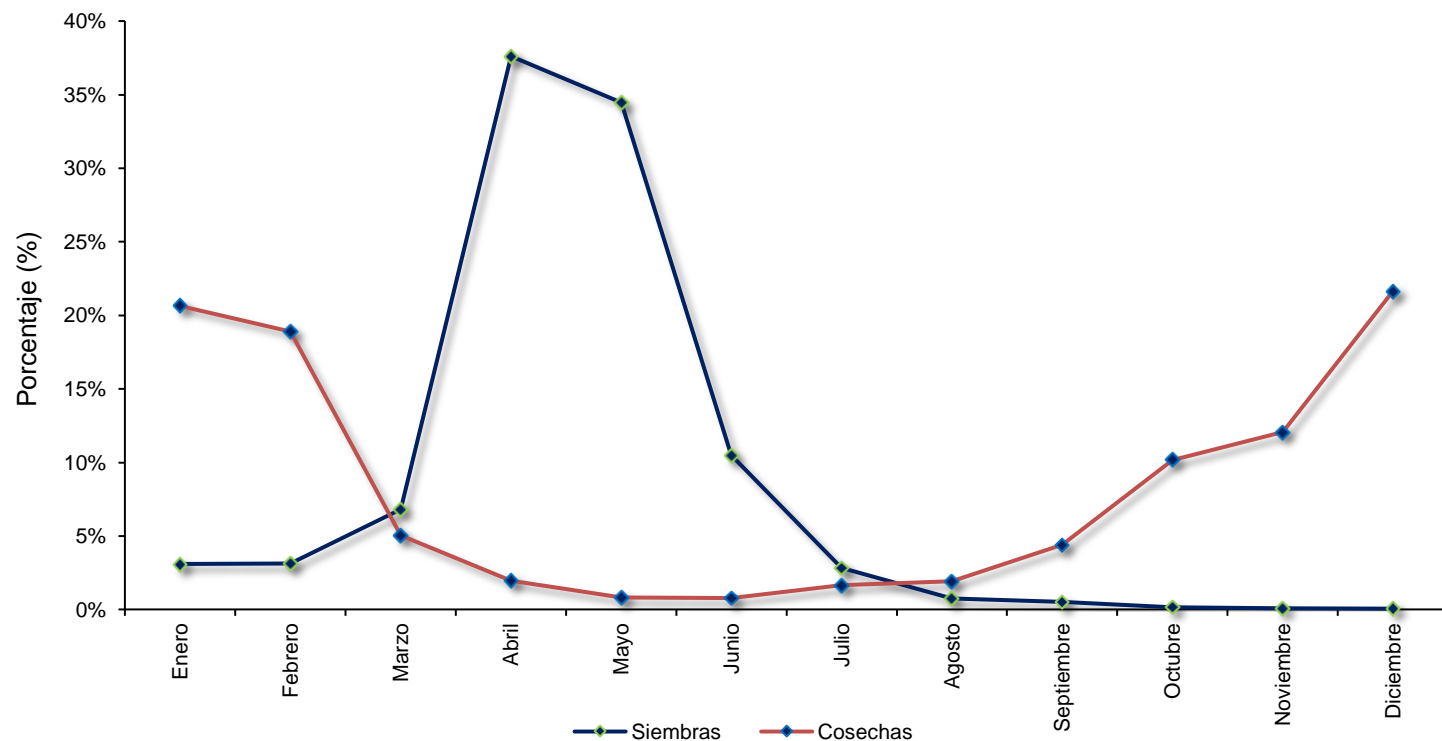
307.551

Rendimiento (t/ha)
2014:

10,45



CALENDARIO DE SIEMBRAS Y COSECHAS DEL CULTIVO DE ÑAME 2014



ÁREA SEMBRADA, ÁREA COSECHADA, PRODUCCIÓN Y RENDIMIENTO DEL CULTIVO DE ÑAME 2007-2014

Año	Área Sembrada (ha)	Área Cosechada (ha)	Producción (t)	Rendimiento (t/ha)
2007	27.092	25.636	269.881	10,53
2008	32.682	28.734	312.787	10,89
2009	38.399	35.918	380.873	10,60
2010	41.493	36.175	393.996	10,89
2011	40.594	35.656	391.912	10,99
2012	34.094	31.481	346.705	11,01
2013	36.241	33.235	365.556	11,00
2014	39.026	29.426	307.551	10,45

Fuente: Ministerio de Agricultura y Desarrollo Rural. Secretarías de Agricultura Departamentales. Alcaldías Municipales.

ÁREA SEMBRADA, ÁREA COSECHADA, PRODUCCIÓN Y RENDIMIENTO DEL CULTIVO DE ÑAME SEGÚN DEPARTAMENTO 2013-2014

Departamento	Área Sembrada (ha)		Variación (%)	Participación (%)	Área Cosechada (ha)		Variación (%)	Participación (%)	Producción expresada en Tuberculo Fresco						
	2013	2014			2013	2014			Producción (t)		Variación (%)	Participación (%)	Rendimiento (t/ha)		Variación (%)
								2013	2014	2013			2014		
TOTAL	36.241	39.026	7,7	100,0	33.235	29.426	-11,5	100,0	365.556	307.551	-15,9	100,0	11,00	10,45	-5,0
Bolívar	12.752	14.675	15,1	37,6	11.647	10.218	-12,3	34,7	139.355	111.938	-19,7	36,4	11,96	10,95	-8,4
Córdoba	12.340	13.483	9,3	34,5	11.488	11.952	4,0	40,6	113.999	120.515	5,7	39,2	9,92	10,08	1,6
Sucre	6.917	6.171	-10,8	15,8	6.429	3.641	-43,4	12,4	75.061	38.872	-48,2	12,6	11,68	10,68	-8,6
Antioquia	1.429	1.498	4,8	3,8	1.302	1.447	11,1	4,9	16.579	19.005	14,6	6,2	12,73	13,13	3,1
La Guajira	345	864	150,4	2,2	307	269	-12,4	0,9	2.898	2.817	-2,8	0,9	9,44	10,47	11,0
Atlántico	804	837	4,2	2,1	496	475	-4,2	1,6	3.056	2.239	-26,7	0,7	6,16	4,71	-23,5
Chocó	721	605	-16,1	1,6	635	605	-4,6	2,1	3.927	3.865	-1,6	1,3	6,19	6,39	3,2
Cesar	470	440	-6,4	1,1	470	400	-14,9	1,4	7.050	5.100	-27,7	1,7	15,00	12,75	-15,0
Magdalena	432	419	-3,0	1,1	432	387	-10,4	1,3	3.513	3.087	-12,1	1,0	8,13	7,98	-1,9
Vaupés	20	24	19,3	0,1	18	22	22,2	0,1	72	88	22,2	0,0	4,00	4,00	-
Nariño	10	7	-30,0	0,0	10	7	-30,0	0,0	40	13	-67,5	0,0	4,00	1,86	-53,6
Casanare	1	1	-	0,0	1	1	-	0,0	5	5	-	0,0	5,00	5,00	-
San Andrés y Providencia	1	1	53,8	0,0	1	1	80,0	0,0	4	6	80,0	0,0	7,00	7,00	-
Cauca	-	1	-	0,0	-	1	-	0,0	-	1	-	0,0	-	1,00	-

FUENTE: Ministerio de Agricultura y Desarrollo Rural. Secretarías de Agricultura Departamentales. Alcaldías Municipales.

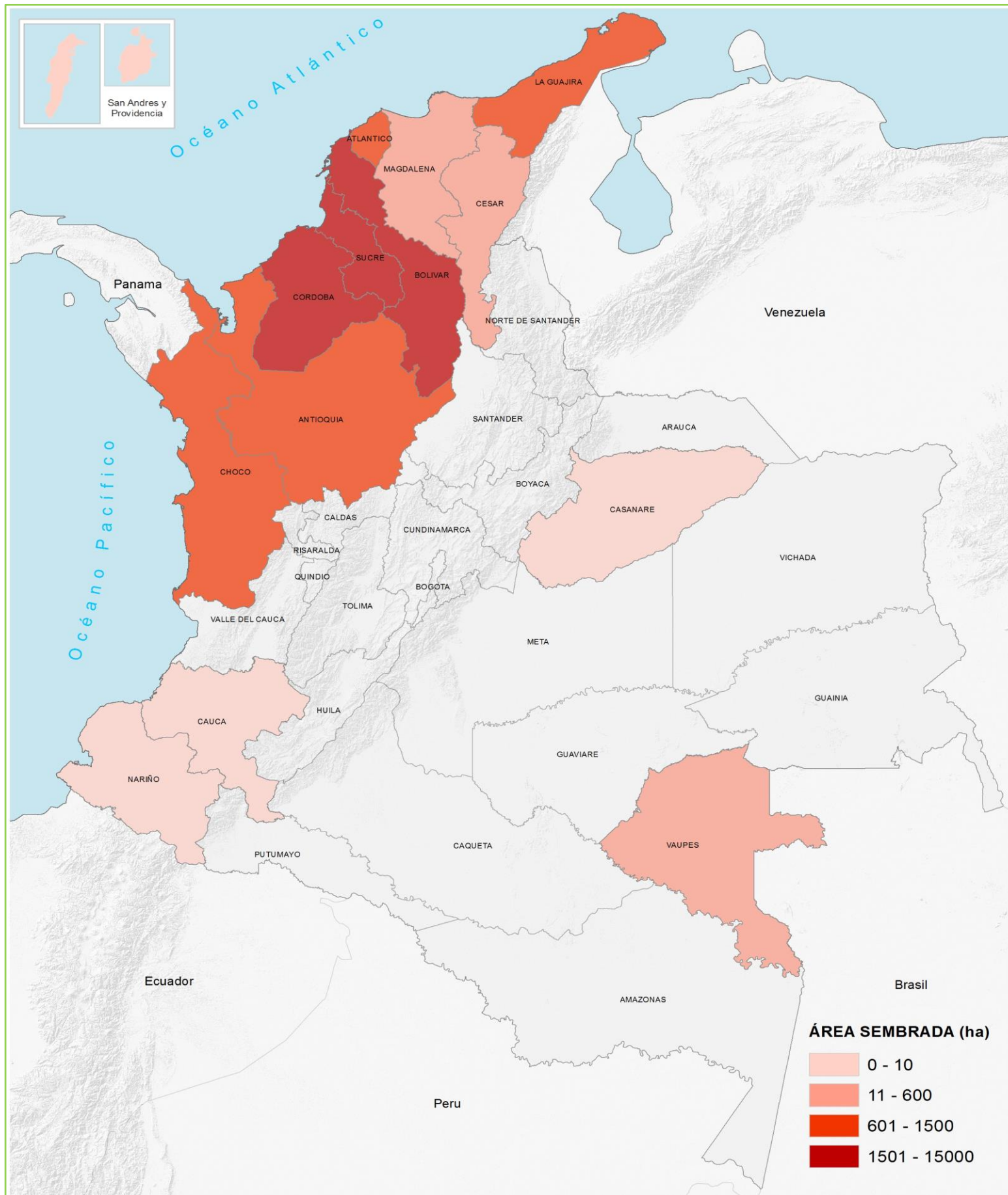
ÁREA SEMBRADA, ÁREA COSECHADA, PRODUCCIÓN Y RENDIMIENTO DEL CULTIVO DE ÑAME PRINCIPALES MUNICIPIOS PRODUCTORES 2013-2014

No.	Municipio	Departamento	Área Sembrada (ha)			Área Cosechada (ha)			Producción expresada en Tuberculo Fresco				Rendimiento (t/ha)		
			2013	2014	Variación (%)	2013	2014	Variación (%)	2013	2014	Variación (%)	Participación (%)	2013	2014	Variación (%)
	TOTAL		36.241	39.026	7,7	33.235	29.426	-11,5	365.556	307.551	-15,9	100,0	11,00	10,45	-5,0
1	El Carmen de Bolívar	Bolívar	6.600	6.600	-	5.900	5.900	-	70.800	70.800	-	23,0	12,00	12,00	-
2	Moñitos	Córdoba	1.720	1.720	-	1.610	1.610	-	18.240	18.240	-	5,9	11,33	11,33	-
3	Sahagún	Córdoba	1.450	1.490	2,8	1.360	1.450	6,6	13.800	17.400	26,1	5,7	10,15	12,00	18,3
4	Ciénaga de Oro	Córdoba	1.600	1.600	-	1.500	1.500	-	16.400	16.400	-	5,3	10,93	10,93	-
5	San Juan Nepomuceno	Bolívar	2.400	2.300	-4,2	2.400	1.560	-35,0	28.800	14.040	-51,3	4,6	12,00	9,00	-25,0
6	Lorica	Córdoba	900	900	-	850	850	-	12.750	12.750	-	4,1	15,00	15,00	-
7	Mahates	Bolívar	1.000	1.862	86,2	1.000	1.304	30,4	10.000	11.736	17,4	3,8	10,00	9,00	-10,0
8	Chinú	Córdoba	1.250	1.290	3,2	1.200	1.220	1,7	10.160	10.370	2,1	3,4	8,47	8,50	0,4
9	Ovejas	Sucre	1.200	1.300	8,3	1.160	650	-44,0	18.808	9.350	-50,3	3,0	16,21	14,38	-11,3
10	Puerto Escondido	Córdoba	660	1.282	94,2	660	706	7,0	9.540	9.178	-3,8	3,0	14,45	13,00	-10,1
11	Los Palmitos	Sucre	1.329	1.150	-13,5	1.320	850	-35,6	15.740	8.500	-46,0	2,8	11,92	10,00	-16,1
12	Cáceres	Antioquia	428	433	1,2	421	430	2,1	6.315	6.450	2,1	2,1	15,00	15,00	-
13	San Andrés de Sotavento	Córdoba	377	821	117,8	342	680	98,8	2.594	5.092	96,3	1,7	7,58	7,49	-1,3
14	Montería	Córdoba	1.017	1.017	-	1.010	1.000	-1,0	5.050	5.000	-1,0	1,6	5,00	5,00	-
15	Villanueva	Bolívar	1.300	1.300	-	1.000	350	-65,0	14.000	4.900	-65,0	1,6	14,00	14,00	-
16	Colosó	Sucre	550	400	-27,3	543	310	-42,9	8.341	4.830	-42,1	1,6	15,36	15,58	1,4
17	San Pelayo	Córdoba	500	500	-	450	450	-	4.500	4.500	-	1,5	10,00	10,00	-
18	San Jacinto	Bolívar	770	1.900	146,8	770	600	-22,1	9.240	4.200	-54,5	1,4	12,00	7,00	-41,7
19	Necoclí	Antioquia	251	295	17,5	238	274	15,1	2.856	4.000	40,1	1,3	12,00	14,60	21,7
20	El Copey	Cesar	400	340	-15,0	400	300	-25,0	6.000	3.600	-40,0	1,2	15,00	12,00	-20,0
21	María la Baja	Bolívar	150	170	13,3	120	170	41,7	2.400	3.400	41,7	1,1	20,00	20,00	-
22	Arboletes	Antioquia	192	250	30,2	172	225	30,8	2.580	3.375	30,8	1,1	15,00	15,00	-
23	San Bernardo del Viento	Córdoba	467	467	-	215	400	86,0	1.720	3.200	86,0	1,0	8,00	8,00	-
24	San Antero	Córdoba	374	394	5,3	374	394	5,3	2.992	3.152	5,3	1,0	8,00	8,00	-
25	Corozal	Sucre	466	454	-2,6	466	263	-43,6	4.509	2.805	-37,8	0,9	9,68	10,67	10,2
26	Canalete	Córdoba	180	215	19,4	180	215	19,4	1.800	2.795	55,3	0,9	10,00	13,00	30,0
27	San Onofre	Sucre	350	380	8,6	270	335	24,1	2.700	2.755	2,0	0,9	10,00	8,22	-17,8
28	Fundación	Magdalena	301	301	-	301	301	-	2.408	2.408	-	0,8	8,00	8,00	-
29	Dibulla	La Guajira	150	750	400,0	120	200	66,7	1.440	2.400	66,7	0,8	12,00	12,00	-
30	Sampués	Sucre	380	400	5,3	300	200	-33,3	3.240	2.300	-29,0	0,7	10,80	11,50	6,5
31	Otros Municipios		7.529	6.745	-10,4	6.583	4.729	-28,2	55.833	37.625	-32,6	12,2	8,48	7,96	-6,2

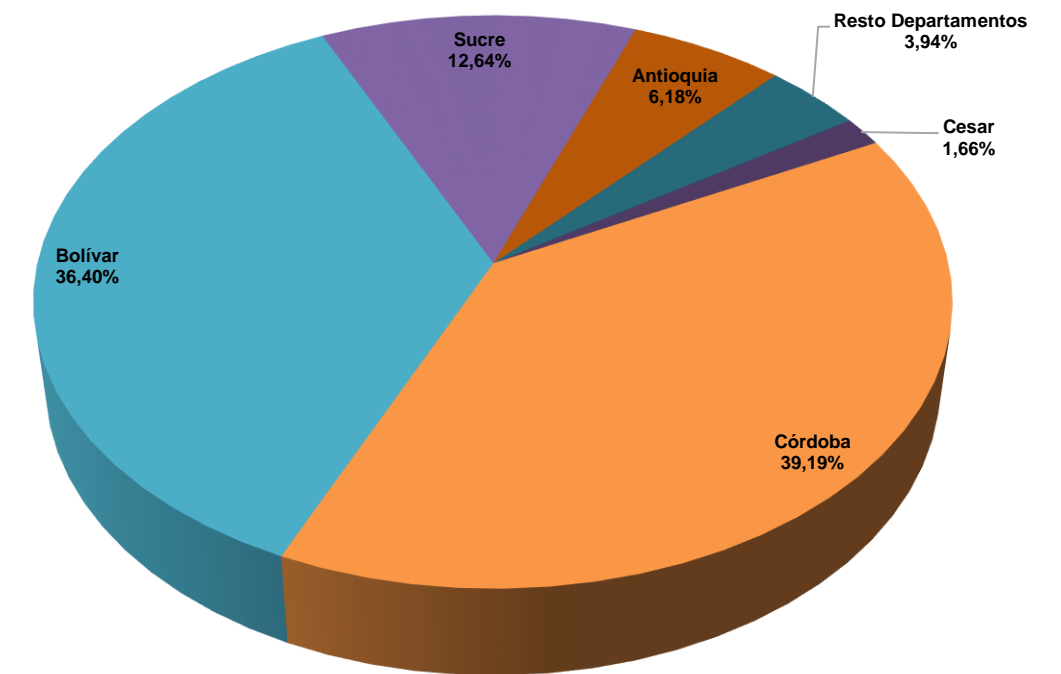
FUENTE: Ministerio de Agricultura y Desarrollo Rural. Secretarías de Agricultura Departamentales. Alcaldías Municipales.

Ñame

ÁREA SEMBRADA DEL CULTIVO DE ÑAME EN 2014



PARTICIPACIÓN PRINCIPALES DEPARTAMENTOS PRODUCTORES DE ÑAME EN 2014



BOLÍVAR, DEPARTAMENTO CON MÁS ÁREA SEMBRADA DEL CULTIVO DE ÑAME EN 2014

