

ALCACHOFA FRESCA

1. Producto

- a. Nombre comercial en Colombia: Alcachofa
- b. Nombre comercial en Estados Unidos: artichokes
- c. Clasificación arancelaria: 07.09.10.00.00 (Alcachofa fresca)
Nota: Partida Analizada
- d. Presentación: producto suelto

Tipo de empaque	Cajas de cartón corrugado, envases de vidrio con 18-24 unidades
Peso	40 lbs
Información que deben incluir	Origen del producto - Identificación del producto (variedad, peso calibre) - Identificación del exportador/empacador/despachador –

Presentación encontrada en mercado mayorista Metro Miami (Terminal Market)

2. Flujos de comercio Estados Unidos

a. Importaciones

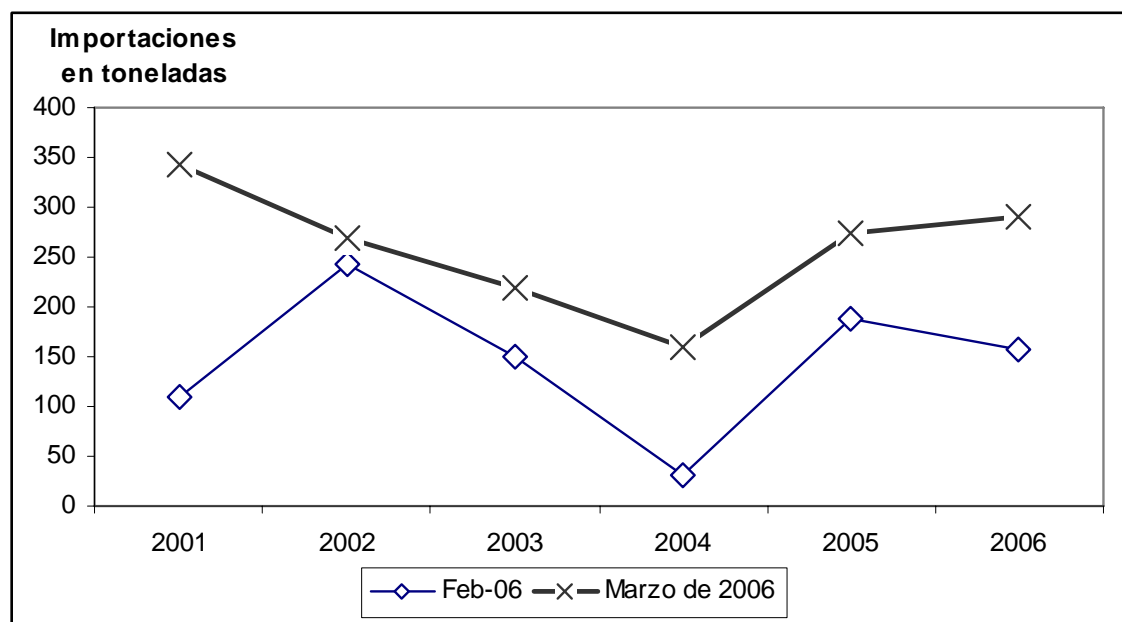
- i. Nivel actual de las importaciones

El nivel de importaciones de alcachofa fresca de Estados Unidos al comparar los trimestres de los años 2005 y de 2006 no ha variado mucho. Como se puede observar en el siguiente cuadro las importaciones del primer trimestre de 2006 fueron iguales a 539 toneladas, correspondientes a US\$1.04 millones, y comparadas con el trimestre del año anterior fueron 541 toneladas y US\$1.08 millones de dólares, es decir que se valorizaron las importaciones de este producto.

Principales competidores- Composición por país de origen (%)

En lo que se refiere a los principales proveedores de alcachofa en fresco, el primer lugar lo ocupa México con 99.2%, seguido por Canadá y Francia, cada uno con menos del 1%. Las importaciones estadounidenses en los meses de febrero y marzo han mostrado un comportamiento cíclico similar. Por otro lado en el mes de febrero la tasa de decrecimiento fue de -1.5% y en marzo -3.1%, probablemente porque en marzo aumenta la producción local, razón por la cual caen las importaciones de alcachofa. Del gráfico se deduce también que durante el mes de marzo el volumen de toneladas importados por Estados Unidos ha sido superior al mes de febrero a lo largo de todo el período.

TENDENCIA DE LAS IMPORTACIONES ESTADOUNIDENSES EN LOS MESES DE FEBRERO Y MARZO PERÍODO 2001 – 2006 EN TONELADAS



Fuente: US-ITC. Cálculos: CCI

ALCACHOFA FRESCA: DISTRIBUCION DE LAS IMPORTACIONES ESTADOUNIDENSES POR PAÍS DE ORIGEN

PAIS	Miles de US\$ CIF				Toneladas			
	Febrero 2006	Marzo 2006	Acum. I Trimestre 2006	% I Trimestre 2006	Febrero 2006	Marzo 2006	Acum. I Trimestre 2006	% I Trimestre 2006
México	340	484	1.025	98,1	156	289	535	99,2
Canadá	6	8	16	1,6	2	2	4	0,8
Francia			3	0,3			0	0,0
Total general	346	492	1.045	100,0	158	291	539	100,0
Fuente: US-ITC. Cálculos y agregados CCI.					Fuente: US-ITC. Cálculos y agregados CCI.			
Nota: Tabla ordenada según la participación del país en el valor total de las importaciones a diciembre de 2005.					Nota: Tabla ordenada según la participación del país en el valor total de las importaciones a diciembre de 2005.			

De nuevo se puede decir que los distritos de entrada de alcachofa dependen de los países de origen de los productos, por esta razón, siendo México el principal proveedor de alcachofa de Estados Unidos, Nogales es el distrito por donde ingresa el 76.2%, seguido de San Diego.

ALCACHOFA FRESCA: DISTRIBUCION DE LAS IMPORTACIONES ESTADOUNIDENSES POR DISTRITO DE ENTRADA

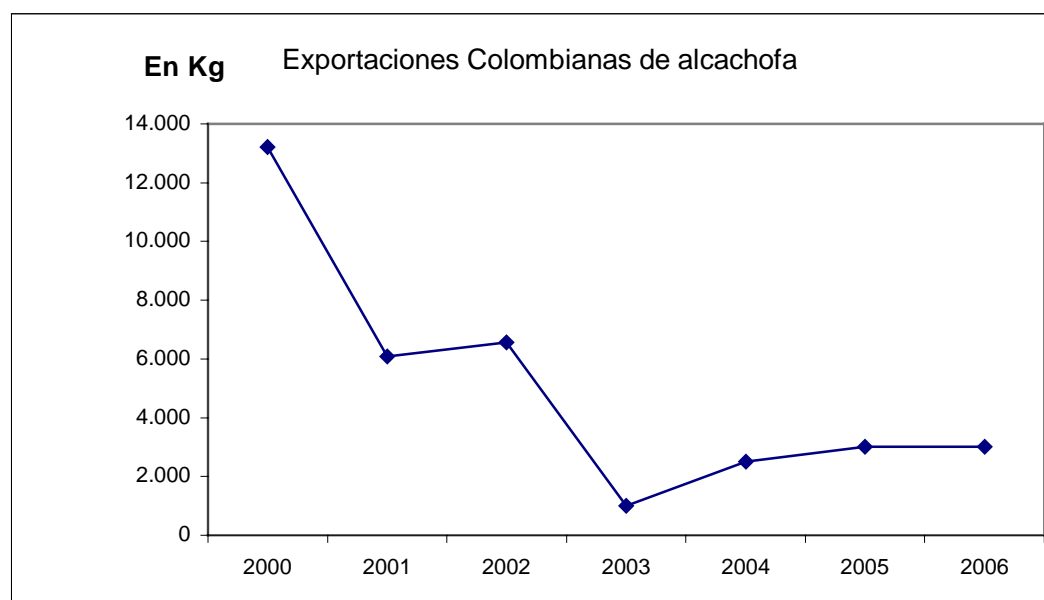
DISTRITO	Miles de US\$ CIF				Toneladas			
	Febrero 2006	Marzo 2006	Acum. I Trimestre 2006	% I Trimestre 2006	Febrero 2006	Marzo 2006	Acum. I Trimestre 2006	% I Trimestre 2006
Nogales, AZ	308	330	802	76,7	141	198	411	76,2
San Diego, CA	14	152	204	19,5	6	90	115	21,3
St. Albans, VT	6	8	16	1,6	2	2	4	0,8
Laredo, TX	18	2	20	1,9	9	1	10	1,8
New York, NY			3	0,3			0	0,0
Total general	346	492	1.045	100,0	158	291	539	100,0
Fuente: US-ITC. Cálculos y agregados CCI.					Fuente: US-ITC. Cálculos y agregados CCI.			

Nota: Tabla ordenada según la participación del país en el valor total de las importaciones a diciembre de 2005.

Nota: Tabla ordenada según la participación del país en el valor total de las importaciones a diciembre de 2005.

b. Exportaciones Colombianas

Las exportaciones colombianas de alcachofa han tenido como destinos principales a Panamá, Paraguay, Estados Unidos y Costa Rica. En febrero de 2006 el único país destino de alcachofa colombiana fue Costa Rica con 3 toneladas, equivalentes a 5.4 miles de dólares FOB.



Fuente: DANE, DIAN. Cálculos: CCI

Las exportaciones colombianas durante el mes de febrero versus enero de 2006, mostraron un aumento de 1 tonelada. El gráfico anterior muestra una drástica caída en las exportaciones colombianas en el mes de febrero de los años 2000 – 2006. La tasa de decrecimiento para este mes en el período analizado fue de 24%, probablemente debido a que las exportaciones peruanas de este producto aumentaron vertiginosamente desde el año 2001 (ver estudio de caso alcachofa en www.cci.org.co).

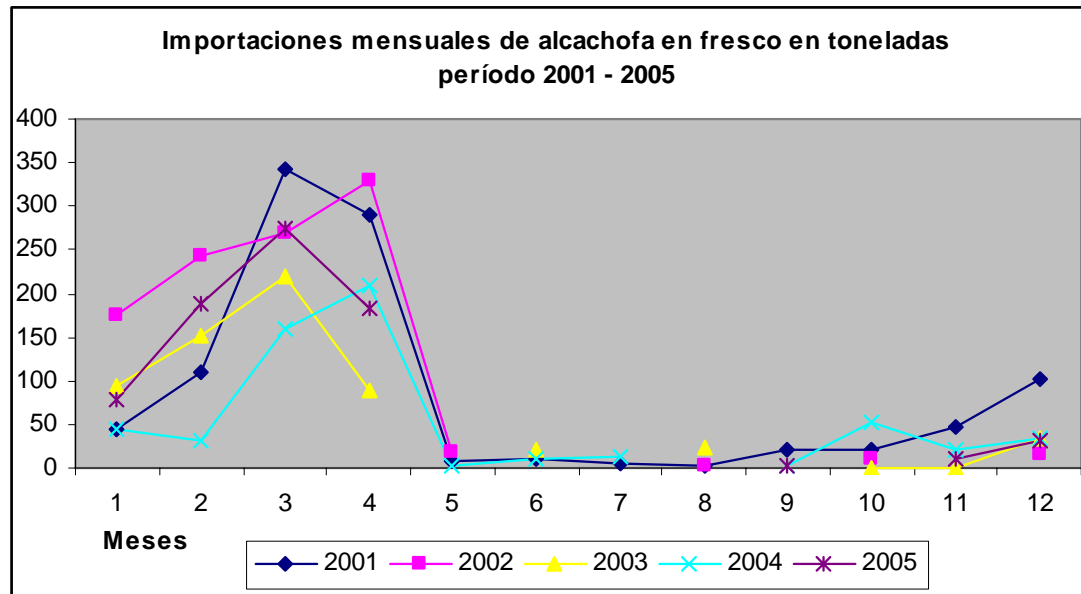
DISTRIBUCION DE LAS EXPORTACIONES COLOMBIANAS POR PAIS DESTINO

PAIS DESTINO	Miles de US \$ FOB				Toneladas			
	Total 2005	Feb-05	Feb-06	% Feb-06	Total 2005	Feb-05	Feb-06	% Feb-06
Costa Rica	0.5	0.2			0.3	0.1		
Estados Unidos	1.8				0.7			
Panamá	35.7		5.4	100%	17.6		3.0	100%
Paraguay	2.3				1.3			
Total año	40.2	0.2	5.4	100%	19.8	0.1	3.0	100%

Fuente: DANE, DIAN. Cálculos: CCI

2. Ventanas de ingreso u oportunidad

En el siguiente gráfico se muestran las importaciones estadounidenses de alcachofa en fresco mensuales para los años 2001 - 2005. Se deduce que los meses de mayor afluencia de volumen de este producto en el agregado van desde enero a abril. Debido a que México es el principal proveedor de alcachofa en fresco de Estados Unidos, los picos máximos del gráfico que se presenta a continuación coinciden con las ventanas de ingreso de este país que participa con 91.2% del total de la oferta de producto importado por el país del norte.



Fuente: US-ITC. Cálculos: CCI

Siendo México el principal oferente de alcachofa en fresco de Estados Unidos a continuación se somborean los meses de mayor flujo de exportaciones de alcachofa en fresco hacia el país del norte.

E	F	M	A	M	J	J	A	S	O	N	D

3. Precios Internacionales

Los precios de alcachofa en Estados Unidos han mostrado una tendencia a la baja durante el mes de mayo, debido sobre todo a que los cultivos de este producto en California, el principal estado productor del país del norte no se vieron afectados por la oleada de tormentas entre abril y mayo. Lo anterior se traduce en un aumento de la oferta de dicho producto, teniendo como consecuencia una caída en los precios de este producto en todas sus presentaciones desde la baby hasta la jumbo. Incluso se han observado precios más bajos que los del año 2005¹.

La presentación de alcachofa en mercados mayoristas de los precios obtenidos para el mes de mayo es cajas de cartón. Como se puede apreciar en el cuadro, existe una tendencia a la baja, ocasionado por el aumento en la oferta, mencionado en el anterior párrafo. Los mercados en los cuales se recolectaron los precios mayoristas fueron Los Angeles, Miami, Dallas, Seattle y New York.

A continuación se pueden apreciar las cotizaciones de alcachofa en sus diferentes variedades

ALCAHOFA EN FRESCO: PRECIOS COTIZADOS EN MERCADOS MAYORISTAS DE ESTADOS UNIDOS DURANTE LAS SEMANA DE MAYO DE 2006
(Precios en Dólares)

Producto	Mercado	Empaque o presentación	Tamaño o unidades	Origen	Precios Mayo - Semanas			
					1	2	3	4
Alcachofa Globe Thorned Green	Los Angeles	Cartón	18	California	36	36	36	36
Alcachofa Globe	Miami	Cartón	18	California	33.5	34	34	34
Alcachofa Thorned Green	Dallas	Cartón	24	California	34	34	34	34
Alcachofa Globe Green	Seattle	Cartón	18	California		31.5	31.5	31.5
Alcachofa Globe Purple	Dallas	Cartón	20	California	42	42	42	42
Alcachofa Globe Thorned	New York	Cartón	24	California		24	30	25

Fuente: Today's Market Prices. Cálculos: CCI
Los precios fueron tomados los días 5,12,19 y 26 de Mayo)

- a. Precios en supermercados y plazas durante el mes de Mayo de 2006

¹Fuente: The packer "Industry forecasts ample supply of artichokes"

Con el fin de tener una idea del tamaño de los supermercados donde se realiza la recolección de precios detallistas en Estados Unidos, a continuación se presenta una pequeña descripción del número de supermercados existentes en Estados Unidos², como sigue: Ralph's, forma parte de la cadena Kroger, y es una de más grandes de Estados Unidos con 2.534 supermercados en el país, Albertson's cuenta con 1.797 supermercados en todo el país, Publix con 853 y Winn Dixie con 943. (de Sedanos no se tiene información aún).

Como se puede observar en el cuadro que se presenta a continuación, el precio de la alcachofa en fresco muestra una baja considerable. Los porcentajes de cambio entre la semana de mayo 5 y la semana de mayo 19 fueron respectivamente: - 33%, - 45% y - 25%, lo que refleja el aumento de la oferta de este producto.

En la semana del 5 de mayo los precios más altos se presentaron en la cadena Albertson's y los más bajos en Publix y Winn Dixie. De la misma forma en la toma de precios de la semana del 19 de mayo los precios mas elevados continuaron siendo los de Albertson's y los mas bajos en Sedanos. Así los precios de alcachofa de origen mexicano presenta los precios mas altos, probablemente por costos de transporte mas elevados.

ALCAHOFA EN FRESCO: PRECIOS COTIZADOS EN SUPERMERCADOS DE ESTADOS UNIDOS DURANTE LAS SEMANA DE MAYO DE 2006
(Precios en Dólares)

Variedad o Presentación cotizada	Origen	Mercado	Mayo 5 US\$ por unidad cotizada	Mayo 19 US\$ por unidad cotizada	Marca	Supermercado
Alcachofa Green Globe Fresca	México	Los Angeles	2.99	1.99	Propia	Ralph's
Alcachofa Green Globe Fresca	Local	Los Angeles	3.49	1.89	Propia	Albertson's
Alcachofa Green Globe Fresca	México	Los Angeles	3.99	2.99	Propia	Albertson's
Alcachofa Entera x und.	NE	Miami	1.99	1.99	NE	Publix
Alcachofa Fresca	NE	Miami	-	1.59	NE	Sedanos
Alcachofa Fresca x und	NE	Miami	1.99	1.99	NE	Winn Dixie

Fuente: Monitoreo Internacional CCI

² La información recolectada de los supermercados y las cadenas a las que éstos pertenecen fue obtenida de la página Web de los mismos y de un artículo de la publicación Progressive Grocer de Mayo 1 de 2005 "Views from the Top"

5. Condiciones de acceso

CONDICIONES DE ACCESO PARA PRODUCTOS FRESCOS									
Producto	Admisibilidad	No admisibilidad	Tratamiento	Norma técnica	LMR	Trazabilidad	Permiso de importación	Puerto de entrada	
Alcachofa	X			La norma colombiana es: NTC4104, y la norma en Estados Unidos es: http://www.ams.usda.gov/standards/artichoke.pdf	ACIDO GIBERELICO 0.15 AZINFOS METIL 2 CARBOFURAN 0.4 DIURON 1 ENDOSULFAN 2 FENVALERATO 0.2 FOSALONA 25 GIBBERELIC 0.15 METIDATION 0.05 MEVINFOS 1 N,N-DIETIL-2 0.1 OXIFLUORFEN 0.05 PARATHION 1 PERMETRIN 10 PROPIZAMIDE 0.1 SETOXIDIM 3 SIMAZINA 0.5 TRIADIMEFON 0.6 TRICLORFON 0.1 ZINC FOSFIDE 0.01	Ley de Bioterrorismo, Entidad encargada: FDA, por medio de los sistemas: HACCP, BPM, BPA, ISO 9000)	Autorización de APHIS	Todos los puertos de Estados Unidos	