



Sembramos a Colombia por el mundo

Calle 16 No. 6-66 piso 6 y 7  
Bogotá. D.C. Colombia.  
Tel. 344 3111, Fax 283 9545  
pescadosprecios@cci.org.co  
www.cci.org.co

### CONTENIDO:

#### ARTÍCULO

#### GENERALIDADES

- Noticias
- Reporte climatológico
- Productos con mayores variaciones

#### COMPORTAMIENTO POR CANALES DE DISTRIBUCIÓN

## ARTÍCULO

### AYAPEL, CAPITAL PESQUERA DE CÓRDOBA

*El municipio de Ayapel es la población más antigua del departamento y es considerada La Capital Pesquera de Córdoba y La Capital Cultural del San Jorge.*

Ayapel se encuentra ubicado al oriente del departamento de Córdoba; está bañado principalmente por el río San Jorge y las quebradas Zambitos, La Ceiba, Macho, La Colorada y Quebradona. Su principal atractivo es la Ciénaga de Ayapel, constituyéndose en la mayor reserva hidrobiológica de Córdoba con 40.000 hectáreas y de la cual depende la subsistencia de sus pobladores. Dada su extensión, en diferentes sectores recibe nombres distintivos, siendo los más importantes: Caño Barro, Ciénaga la Miel, Cecilia, Puerto Sorgo y Playa Blanca.

los ríos San Jorge, Cauca y Nechí. En la tabla 1 y figura 2 se muestran los diferentes puntos de captura y su representatividad. Las artes de pescas más utilizadas en la actualidad son el trasmallo, nasas, chinchorro, anzuelos y flechas.

LUGAR DE PESCA	TOTAL
CAÑO BARRO	42769.7
CIENAGA LA MIEL	39264.9
CECILIA	35649.7
PUERTO SORGO	33186
PLAYA BLANCA	27663.1
RIO SAN JORGE	26316.2
CGA DE AYAPEL	18849.8
CGA DE PALOTAL	18251.5
PATICO	15171.4
OTROS SITIOS	87551
<b>Total general</b>	<b>344673.3</b>

Tabla 1. Sitios de captura en Ayapel durante el 2007



Figura 1. Ayapel, Córdoba  
Foto: www.skyscrapercity.com

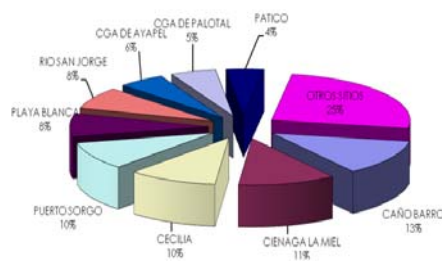


Figura 2. Sitios de captura en el municipio de Ayapel en el 2007.

Los principales recursos pesqueros son capturados en la Ciénaga de Ayapel y

De acuerdo con los datos de volúmenes de captura reportados por la CCI y el Ministerio de Agricultura y Desarrollo Rural, para el municipio de Ayapel se reportó en el año 2007 un total de 344.673,3 kg de pescado, siendo la especie más importante el Bocachico criollo el cual alcanzó un total de 105.24,7 kg, representado en un 31% de las capturas (Figura 3). No obstante la mojarra lora, especie exótica, ha venido incrementando su participación y hoy en día representa el 4% de las capturas aportando 14.914 Kg, observándose en mayor volumen durante los meses de subienda (diciembre, enero y febrero) y verano, cuando se facilita sus capturas en la ciénaga al bajar su volumen de agua.

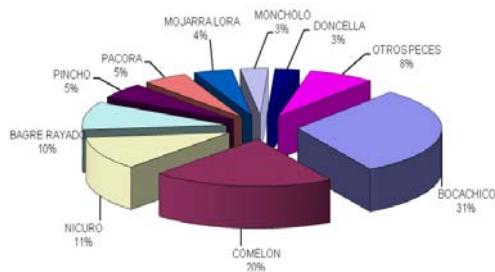


Figura 3. Composición de la captura en el municipio de Ayapel en el 2007.

El Comportamiento de las capturas en el año 2007 evidenció que la implementación del chinchorro ocasiona un incremento considerable en los volúmenes de captura en los meses de febrero y marzo, época en la cual la alcaldía municipal otorga un permiso especial a un grupo de pescadores (chincoreros) para que realicen sus faenas; al finalizar este permiso, en el mes de abril las capturas disminuyen, luego en el periodo lluvioso de mayo el cambio de caudal y las

aguas nuevas, estimulan la producción nuevamente.

Para junio y julio la ciénaga llega al máximo volumen de sus aguas, las poblaciones de peces se dispersan lo que incide en la disminución de las capturas; ya para mediados de agosto las lluvias torrenciales causan desbordamientos en el río Cauca y la mayoría de los pescadores realizan faenas de pesca en él con capturas abundantes que se prolongan hasta septiembre. Después, en octubre y noviembre continúa el aumento en las capturas debido a la migración de las principales especies riofilicas por los distintos caños. A esto se le suma que a finales del mes de noviembre y comienzos de diciembre se da inicio al periodo de subienda (Figura 4).

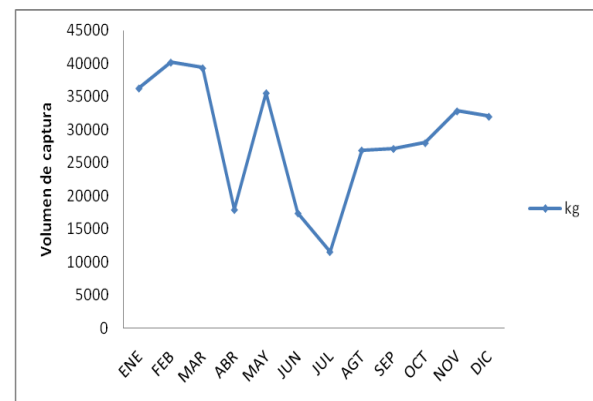


Figura 4. Comportamiento de la pesca en el municipio de Ayapel durante el 2007

Después de capturado, el producto es llevado hacia los diferentes mercados a saber: Mercado Público, ubicado en el centro del municipio; en Marralú, los Tendales y el Castillo, ubicados a las afueras del casco urbano. El transporte es realizado por el mismo pescador ya sea desde el río o la ciénaga; el producto es almacenado en cavas de icopor y en diferentes presentaciones:

entero fresco, eviscerado fresco, entero enhielado o eviscerado enhielado, siendo la más común eviscerado enhielado. Hay que anotar que en muchas ocasiones el producto llega a puerto sin ningún tipo de refrigeración.

Durante el año 2007, en los sitios de muestro de Ayapel, los mayores desembarcos se presentaron en el Mercado Público con 182266.8 Kg, el Castillo con 50347.9 y Marralú con 40925.3Kg.

Desde estos puntos de comercialización el pescado es distribuido hacia diferentes municipios del departamento de Córdoba, dentro de los que cabe mencionar La Apartada, Planeta Rica, Montelíbano, Puerto Libertador y Montería, siendo éste último el de mayor demanda. Además de estos destinos, dichos productos son llevados hacia otros departamentos como Antioquia y Bolívar, destacándose para el primero los municipios de Caucasia, Cáceres, Yarumal, el jardín y la capital Medellín, hacia donde se realizan los más grandes envíos; para el segundo, la distribución se centraliza en la ciudad de Cartagena (Figura 5).

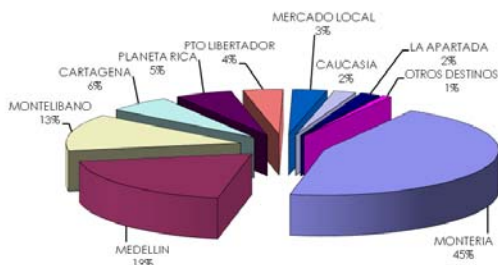


Figura 5. Destinos de producción desde el municipio de Ayapel año 2007.

El transporte para los diferentes municipios se realiza en cavas de icopor y poncheras, en donde el pescado siempre va enhielado; por lo general el sistema de refrigeración empleado es colocando dos capas de hielo: una a la mitad de la cava o ponchera según el caso y la otra al final protegida por periódicos o papel. En el caso de que el producto sea comercializado hacia otros departamentos, éste es transportado dentro de cavas o canastillas en furgones de refrigeración (Figura 6).



Figura 6. Sistema de transporte de productos pesqueros desde Ayapel hacia otros departamentos. Foto: William Pérez.

En el Mercado Público el pescado es exhibido en mesas al aire libre y/o en carretas, refrigerado o enhielado (Figura 7). Dentro de las especies comercializadas por unidad se encuentran el Bocachico criollo, Comelón y Moncholo. A éstos se les hacen varias clasificaciones de acuerdo a la talla, con base en esto son fijados los precios; por libra se distribuyen especies como la Mojarra Lora, Doncella, Bagre rayado, Pacora o corvina de río, Dorada y Picuda.



Figura 7. Mercado público de Ayapel.  
Fuente: William Pérez.

Teniendo en cuenta el comportamiento de los mercados en función del precio, la época del año donde los costos son altos son en invierno, debido a que la ciénaga aumenta el nivel de las aguas y las poblaciones de peces se dispersan, trayendo como consecuencia dificultad en el desarrollo de las faenas, escasez e incremento en los precios. Las alzas en los precios también son registradas en la temporada de Semana Santa, por ser la época de mayor demanda de pescado en el año.

Los meses donde la oferta de pescado es abundante son diciembre, enero, febrero, marzo, abril y mayo debido a que la ciénaga baja el nivel de sus aguas, aumentándose las capturas; sumado a esto, a mediados del mes de febrero se les otorga a los pescadores un permiso especial para que utilicen el chinchorro en la Ciénaga durante uno o dos meses, fenómeno que incrementa los volúmenes de captura.

Por último, es de gran importancia señalar que la utilización del chinchorro es una labor que está generando un impacto ecológico en la gran mayoría de las especies,

El 60% de la población Ayapelense se beneficia de los recursos que genera esta actividad, la población más susceptible deriva su sustento de ella y a futuro, de continuar esto así, se presentarán problemas de desempleo, ya que no hay otras alternativas ni fuentes de trabajo.

## GENERALIDADES

### NOTICIA NACIONAL

#### VEDA A PESCA DE ATÚN

*Como parte del plan de conservación, el ICA definió las restricciones para pesca de atún en aguas colombianas, excepto para la pesca artesanal.*

El Instituto Colombiano Agropecuario, ICA, ordenó suspender la pesca de atún entre el primero de agosto y el 31 de diciembre de este año. La restricción cubre a las embarcaciones nacionales y extranjeras que operan en el Océano Pacífico Oriental, OPO.

La decisión fue adoptada teniendo en cuenta la propuesta de la pasada reunión de la Comisión Interamericana de Agricultura Tropical, CIAT, de la que Colombia es miembro activo desde el año 2007. En dicho encuentro internacional, se decidió que cada país debía adoptar unilateralmente su propio periodo de veda.

Para el caso colombiano se estableció una veda escalonada, con el fin de evitar desabastecimiento del producto y no afectar los recursos económicos del sector.

El gerente del ICA, Andrés Valencia Pinzón, dijo que el propósito de la veda es “tomar medidas de conservación y de disminución del esfuerzo de la pesquería del atún, teniendo en cuenta que esta especie se ha visto afectada por la captura de tallas que se encuentran por debajo de su rendimiento máximo sostenible”.

La prohibición se realizará de acuerdo con la capacidad de carga de las embarcaciones, es decir, para las embarcaciones tipo 6, con capacidad de acarreo superior a 363 toneladas, la veda será de 49 días continuos y para las de clase 1, 2, 3, 4 y 5, con capacidad inferior a 363 toneladas, la medida aplica por 30 días.

Valencia Pinzón señaló que las embarcaciones, extranjeras y nacionales deberán informar al ICA el periodo de veda al cual se van a acoger, y advirtió que aquellas que no descarguen parte de su captura en Colombia, no podrán continuar operando.

Pasa pág. 6 >>

<< Viene pág. 5

Como parte de los controles, el Instituto verificará las tallas por especies, los volúmenes de captura y los descartes al término de cada jornada de pesca, así como en el momento en que las embarcaciones descarguen el producto en puerto colombiano.

La entidad sancionará el incumplimiento de cada una de estas medidas, con multas que oscilan entre los 3.000 y 5.000 salarios mínimos diarios legales vigentes. De acuerdo con el número de faltas, también podrá suspender temporalmente el permiso de pesca, advirtió Valencia Pinzón.

**El Mundo.** Fecha de consulta: 19/08/2008. Disponible en: [www.elmundo.com/sitio/noticia\\_detalle](http://www.elmundo.com/sitio/noticia_detalle). Fecha de publicación: 15/08/2008

## NOTICIA INTERNACIONAL

### EN ESCOCIA PRESENTAN ESTRATEGIA PARA AYUDAR A LOS ACUICULTORES

Un nuevo marco para la industria de la acuicultura podría significar un nuevo comienzo para los acuicultores, que aún siguen esperando la decisión Europea para desechar las medidas destinadas a proteger los mercados internos de la competencia desleal o medidas antidumping, que previenen la inundación del mercado con productos noruegos más baratos.

El Ministro del Ambiente, Michael Russell, presentó la estrategia diseñada para brindar a la industria la importancia requerida. Existen predicciones de pérdidas significativas de empleos en algunas de las comunidades escocesas más frágiles, como resultado de la decisión que tomó la Unión Europea en mayo y que fue confirmado el mes pasado, para levantar el precio mínimo de importación impuesto hace dos años sobre el salmón noruego.

De acuerdo con Russell, en el "Strategic Framework for Scottish Aquaculture" queda claro que el ministerio escocés monitoreará a la industria noruega: "La remoción del Precio Mínimo de Importación para el salmón de crianza es de particular preocupación y si existe alguna nueva evidencia de dumping, el Gobierno Escocés podría solicitar la introducción de nuevas medidas anti-dumping."

El nuevo plan estratégico establece cinco áreas claves que se deben impulsar para asegurar una industria sustentable y rentable.

<< Viene pág. 6

Este plan tiene como objetivos:

- Peces de cultivo más saludables
- Un sistema mejorado de nuevos emprendimientos
- Reducción de escapes de peces de las granjas
- Una mejor comercialización de los peces de crianza
- Financiamiento a los nuevos emprendimientos

Además se propone flexibles formas de trabajo y una nueva dirección para el Grupo de Trabajo Ministerial sobre Acuicultura. Russell manifestó "El nuevo plan que presento busca modernizar el sector y construir sobre las fuertes bases existentes. Se han registrado muchos cambios en cinco años, desde que se publico el primer plan."

David Sandison, secretario de la Scottish Salmon Producers Organisation, indicó: "Damos la bienvenida a la nueva visión y esperamos que tenga grandes beneficios sociales, económicos y sustentables para los productores que confían en el éxito del sector del salmón."

Doug McLedo, presidente de la Association of Scottish Shellfish Growers, agregó: "Esta es una iniciativa importante que esperamos permita la utilización más efectiva de los recursos marinos de Escocia, particularmente en el sector del cultivo de moluscos."

---

## REPORTE CLIMATOLÓGICO

---

### ➤ LITORAL CARIBE

En amplias zonas del Caribe colombiano prevalecerán condiciones inestables debido a la combinación de la onda tropical con la Zona de convergencia Inter Tropical.

#### **Zona costera**

En el transcurso de la jornada son esperadas precipitaciones en Sucre, Córdoba y el Urabá. En el resto de la región se prevé nubosidad variada con posibilidad de lluvias en las horas de la tarde.

#### **Zona marítima**

Para la próxima semana se pronostican lluvias con descargas eléctricas en sectores próximos a la costa. En el resto de la zona predominará el tiempo seco.

#### **Informe hidrometeorológico**

**Intensidad del viento:** 5 – 20 nudos.

**Dirección del viento:** Este - nordeste.

**Altura del oleaje:** 0.5 – 2.0 metros alcanzando el valor máximo en alta mar.

**Dirección del oleaje:** En cercanías al litoral se dirigirá al suroeste y en alta mar tenderá hacia el oeste.

#### ***Observaciones***

Se podrán registrar tempestades en zonas aledañas a la costa. Se sugiere a los pescadores y usuarios de pequeñas embarcaciones consultar con las Capitanías de puerto.

### ➤ LITORAL PACÍFICO

Se estima mayor desarrollo convectivo en el centro y norte del litoral Pacífico debido a la Zona de convergencia Inter Tropical.

#### **Zona costera**

En las horas de la mañana son esperadas lloviznas. En la noche no se descartan precipitaciones generalizadas con descargas eléctricas en diversos sectores.

#### **Isla Malpelo**

Se estiman lluvias con posibilidad de actividad eléctrica.

#### **Zona oceánica**

Los pronósticos indican cielo nublado en gran parte de la zona con lluvias y tormentas eléctricas en el centro y norte.

### Informe hidrometeorológico

**Intensidad del viento:** 5 - 15 nudos.

**Dirección del viento:** Oeste - suroeste.

**Altura del oleaje:** 0.5 – 2.0 metros alcanzando la máxima altura mar adentro, al nivel de Malpelo.

**Dirección del oleaje:** Nordeste.

### **Observaciones:**

Se recomienda a los usuarios de embarcaciones de poco calado consultar con las Capitanías de puerto en zonas de inminente tempestad.

#### ➤ CUENCA DEL RÍO MAGDALENA

El río Magdalena presenta moderadas fluctuaciones con tendencia al ascenso en los afluentes de la cuenca alta y media. En la parte baja de la cuenca, en el sector de El Banco (Magdalena), se mantiene el aumento en el nivel del agua, con valores altos en el sector de Zambrano-Plato-Tenerife (Magdalena). Se mantiene **aviso** por niveles altos.

#### ➤ CUENCA DEL RÍO CAUCA

Se estiman niveles estables en la cuenca alta y media; persiste en la parte baja niveles con valores altos. Se emite Alerta por posibles niveles altos.

#### ➤ CUENCA DEL RÍO SAN JORGE

Persiste la estabilidad en los niveles del agua de los afluentes del río San Jorge.

#### ➤ CUENCA DEL RÍO ATRATO

Se pronostica variación del nivel con tendencia la descenso para la próxima semana.

#### ➤ CUENCA DEL RÍO SINÚ

Se esperan valores de nivel estables en la parte alta de la cuenca del río Sinú.

#### ➤ CUENCA DEL RÍO AMAZONAS

El comportamiento del río Amazonas a la altura de Leticia mantiene continuo descenso en los niveles, situación normal para la época del año.

## PRODUCTOS CON MAYORES VARIACIONES

LOS QUE MAS SUBIERON	LOS QUE MAS BAJARON
<b>PRODUCTOR</b>	
<b>MAYORISTA</b>	
<ul style="list-style-type: none"> <li>Sardinas Van Camps en Bogotá (Corabastos)</li> </ul>	
<b>MINORISTA</b>	
<b>SUPERMERCADO</b>	

NOTA: Los productos reportados tuvieron una variación superior al 20%

## COMPORTAMIENTO CANALES DE DISTRIBUCIÓN

### CANAL PRODUCTOR

#### Santa Marta

La actividad pesquera durante la semana no ha mostrado mayores resultados, sin embargo hay que resaltar que condiciones ambientales como la poca marea ha favorecido el uso de palangres y línea de mano, capturándose de esta forma pargo rojo, atún bonito y toyo; pese a ésto se ha registrado estabilidad en los precios debido a la poca demanda y oferta encontradas.

#### Cartagena

Aunque en este canal se observaron bajos volúmenes de captura debido a las fuertes lluvias que se han presentado en la ciudad de Cartagena, los precios se mantuvieron estables.

#### Barranquilla-Las Flores

El canal productor mantuvo su comportamiento de escasas capturas y bajas tallas. Esta semana se observó un descenso en el precio del bagre de mar por presentar un tamaño al menor al ofrecido regularmente.

#### Puerto Velero (Atlántico)

Las condiciones climáticas siguen afectando la pesca en la región. Las capturas de ronco y sable son las más importantes. A su vez, la pesca de langosta y langostinos continúan ocupando un importante reglón en el comercio la zona, sin embargo hay que anotar que esta se ha visto afectada por los bajos volúmenes.

## Barrancabermeja

Durante esta semana se presentaron fuertes lluvias en la ciudad, situación que generó aumento en los niveles de agua del río Magdalena y las ciénagas adyacentes; aún así los precios se mantuvieron estables.

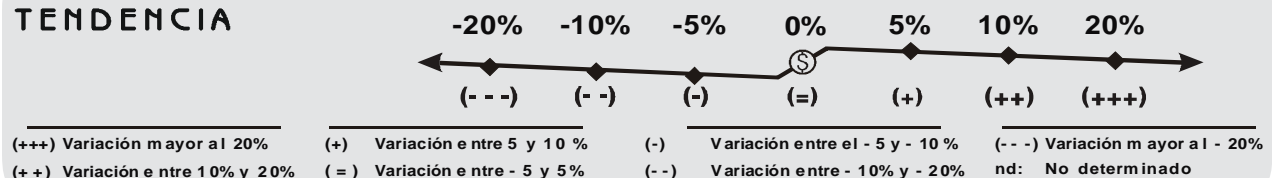
## Tumaco

El descenso en los volúmenes de captura ha sido la constante durante esta semana, debido básicamente a las desfavorables condiciones climáticas. Pese a esto, los precios permanecieron estables.

### COMPORTAMIENTO (\$/kg)

MERCADO	MED	VAR	MERCADO	MED	VAR	MERCADO	MED	VAR
<b>Alguacil entero</b>			<b>Cojinúa entero fresco</b>			<b>Pargo rojo entero fresco</b>		
Tumaco	4.100	=	Puerto Velero (Atl)	5.000	=	Barranquilla	7.500	=
						Cartagena	8.000	=
<b>Atún bonito entero fresco</b>			<b>Corvina entera fresca</b>			<b>Pargo rojo platero</b>		
Barranquilla	2.000	=	Cartagena	3.500	=	Santa Marta	9.000	=
			Tumaco	6.167	=			
<b>Bagre de mar entero fresco</b>			Puerto Velero (Atl)	5.000	=	<b>Pelada entera</b>		
Barranquilla	4.000	=				Tumaco	4.167	=
Tumaco	4.233	=	<b>Corvina filete fresco</b>					
			Tumaco	10.500	=	<b>Pescadilla entera</b>		
<b>Bagre rayado entero fresco</b>			<b>Gualajo entero</b>			Tumaco	2.000	=
Barrancabermeja	9.267	=	Tumaco	4.200	=	<b>Picuda entera fresca</b>		
						Santa Marta	6.000	=
<b>Blanquillo entero fresco</b>			<b>Jurel entero fresco</b>			Tumaco	3.500	=
Barrancabermeja	5.317	=	Barranquilla	2.750	=			
			Santa Marta	4.500	=	<b>Róbalo entero fresco</b>		
<b>Bocachico criollo fresco</b>			<b>Langosta entera grande</b>			Barranquilla	9.000	=
Barrancabermeja	5.633	=	Santa Marta	20.000	=	<b>Sierra entera fresca</b>		
			Puerto Velero (Atl)	16.000	=	Barranquilla	7.500	=
<b>Camarón tigre crudo</b>						Tumaco	4.250	=
Tumaco	12.500	=	<b>Lisa entero fresco</b>			Puerto Velero (Atl)	10.000	=
			Tumaco	2.500	=			
<b>Camarón tití crudo</b>			<b>Machuelo entero fresco</b>			<b>Toyo blanco entero fresco</b>		
Tumaco	4.500	=	Cartagena	1.500	=	Santa Marta	4.500	=
<b>Cojinúa entero cong.</b>			<b>Merluza filete nacional</b>			<b>Vizcaina entera fresca</b>		
Barranquilla	3.000	=	Tumaco	8.750	=	Barrancabermeja	800	=
<b>Cojinúa entero fresco</b>						<b>Ñato</b>		
Cartagena	5.000	=				Tumaco	2.500	=
Santa Marta	5.000	=						

## TENDENCIA



## CANAL MAYORISTA

### **Bogotá- Corabastos**

Como consecuencia del paro de camioneros ocurrido semanas anteriores se produjo en el Puerto de Buenaventura un represamiento de productos, dentro de los que cabe mencionar las sardinas van Camp, las cuales aumentaron en su volumen de ingreso a la central mayorista Corabastos después de normalizada la situación. Este evento influyó el precio de dicho producto llevándolo con tendencia a la baja en más del 20% durante la semana. De la misma manera, el incremento en el ingreso de filete de salmón Chile jalonó la tendencia a la baja para esta semana.

### **Bogotá – Las Flores**

El descenso en las tallas de comercialización de los ejemplares estimuló la baja en el precio de bocachico criollo y bagre rayado entero fresco, provenientes de Puerto Serviez, El Banco, Puerto Berrio y Puerto Boyacá. Por otra parte también se observó un leve descenso en el bocachico importado oriundo de la República de Argentina debido al aumento en su ingreso.

### **Bogotá – Samper Mendoza**

En las bodegas mayoristas de Samper Mendoza se reporta aumento en el precio de la tilapia roja entera fresca proveniente del departamento del Huila debido al descenso en la producción de dicho departamento. Algunos comerciantes han optado por el producto ecuatoriano el cual registró menores costos. Otro de los productos que sufrió variación en su precio fue el filete de salmón proveniente de Chile debido a la alta oferta presentada.

### **Barranquilla- Barranquillita**

Esta semana el canal mayorista se vió afectado por la ausencia de productos pesqueros procedentes de Magangué, Bolívar y el Banco en Magdalena, lo que trajo como consecuencia escasez de Bocachico criollo y Blanquillo entero fresco.

### **Santa Marta**

El evento registrado para esta semana fue el descenso en la oferta de productos pesqueros como respuesta a los bajos volúmenes de pesca en las diferentes cuencas del país así como también del litoral Caribe. Dentro de las especies registradas están el bagre rayado entero fresco y blanquillo entero fresco procedentes de Gamarra, Cesar.

### **Cartagena**

La oferta de productos pesqueros mejoró para esta semana; predominaron productos de origen marinos ya que los de cultivo y especies de río están escasos por las fuertes lluvias e incrementos en el caudal de los ríos. Los precios se mantuvieron estables en este canal de comercialización.

## Montería

Para esta semana en el mercado del sur de Montería se registró estabilidad en la mayoría de las cotizaciones. En términos generales, las cotizaciones siguen siendo altas, debido a los bajos volúmenes de pesca, determinados por los altos cauces de los ríos.

En tanto, mejoró ligeramente la oferta de peces de cultivos, provenientes de San Benito de Abad, (Sucre), Lórica y Canalete, (Córdoba), tales como la mojarra lora entera fresca, cachama entera fresca y tilapia roja entera fresca.

## Sincelejo

Los productos de mayor comercialización fueron el bocachico criollo y bagre rayado entero fresco, procedentes de Santiago Apóstol y San Benito Abad, Magangué. Para esta semana se presentó estabilidad en las cotizaciones.

## Bucaramanga

Esta semana en el canal mayorista no se presentaron mayores variaciones, a excepción del bagre rayado entero fresco y el bocachico criollo, los cuales continúan con tendencia al alza debido a que las últimas capturas no han sido suficientes para abastecer el mercado.

## Cúcuta

El hecho con mayor relevancia registrado esta semana en la plaza La Nueva Sexta fue el desabastecimiento de bagre rayado entero procedente de Venezuela y el bocachico criollo. Por el contrario, la oferta la cachama de cultivo fresca proveniente de El Zulia y Villa del Rosario, Norte de Santander incrementó notablemente influenciando el descenso en el precio del 5% al 10%.

## Medellín

Para esta semana se destaca en la Central Mayorista de Itagüí el incremento entre el 5% y 10% en los precios de langosta colas grande y langostinos U12 debido a la escasez.

### COMPORTAMIENTO (\$/kg)

MERCADO	MED	VAR	MERCADO	MED	VAR	MERCADO	MED	VAR
<b>Alguacil entero</b>			<b>Almejas sin concha (Cont.)</b>			<b>Atún Vancamps (Cont.)</b>		
Buenaventura	6.000	=	Btá Paloquemao	11.000	+	Manizales Galería	2.575	n.d
Cali Santa Elena	7.400	=	Bucaramanga	14.218	=	Bmanga C/troabastos	2.454	+
Cali.G Alameda	9.000	=	Cali Santa Elena	9.700	=	Cúcuta Cenabastos	2.594	n.d
			Btá S.Mendoza	10.250	=	Tuluá	2.395	n.d
<b>Almejas con concha</b>			Cali.G Alameda	10.667	=	Montería M.del sur	2.550	=
Medellín CM Itagüí	7.250	=	MedellínOtr	15.000	=	Neiva Sur Abastos	2.600	-
Btá Corabastos	3.400	=				Pamplona	2.500	n.d
Btá Paloquemao	3.200	-	<b>Atún Vancamps</b>			V/cencio CAV	2.788	+
Btá S.Mendoza	2.333	=	Medellín CM Itagüí	2.368	+	Vupar M.Nuevo	2.365	+
Cali.G Alameda	4.800	=	Btá Corabastos	2.458	-			
MedellínOtr	7.350	=	Ibagué	2.517	=	<b>Atún en lata</b>		
			Bquilla Bquillita	2.488	n.d	Btá Corabastos	2.260	+
<b>Almejas sin concha</b>			Bquilla Granabastos	2.488	n.d	Bquilla Bquillita	1.385	n.d
Medellín CM Itagüí	15.685	=	Cartagena Bazurto	2.431	=	Bquilla Granabastos	1.417	n.d
Btá Corabastos	10.500	-	Armenia Mercar	2.640	-	Cartagena Bazurto	1.417	+

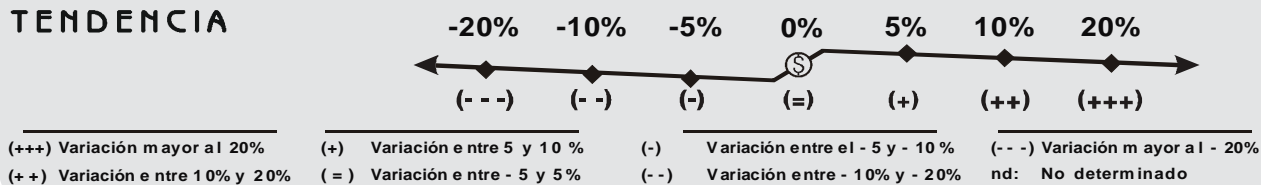
MERCADO	MED	VAR	MERCADO	MED	VAR	MERCADO	MED	VAR
<b>Atún en lata (Cont.)</b>			<b>Blanquillo entero fresco (Cont.)</b>			<b>Calamar blanco entero cong.</b>		
Btá Corabastos	2.260	+	Sincelejo	7.500	+	Btá Corabastos	4.000	+
Bquilla Bquillita	1.385	n.d	La Dorada	7.027	+	Btá Paloquemao	5.000	=
Bquilla Granabastos	1.417	n.d	Bmanga C/troabastos	7.533	+	Btá S.Mendoza	3.125	-
Cartagena Bazurto	1.417	+	Cúcuta	6.000	n.d	MedellínOtr	4.200	=
Bmanga C/troabastos	1.339	=	Montería M.del sur	7.600	=	<b>Calamar morado entero cong.</b>		
Cali Santa Elena	1.385	=	Vupar M.Nuevo	7.500	+	Medellín CM Itagüí	4.943	=
Cartago	2.181	+	<b>Bocachico criollo cong.</b>			Btá Corabastos	6.333	+
Btá.P.España	1.623	-	Manizales Galeria	5.000	n.d	Btá Paloquemao	5.333	=
Cali P.La Floresta	2.667	=	Buenaventura	6.000	=	Cali Santa Elena	6.333	=
Cali. Siloe	2.667	=	Pereira CM.La 41	4.933	=	Btá S.Mendoza	5.333	=
Cali.G Alameda	2.639	=	V/cencio CAV	7.000	=	Cali.G Alameda	7.000	=
Neiva Sur Abastos	1.800	++	<b>Bocachico criollo fresco</b>			MedellínOtr	6.567	=
Pereira.Mercasa	2.357	n.d	Barrancabermeja	6.508	+	<b>Camarón precocido</b>		
V/cencio CAV	1.847	+	Btá Las Flores	6.400	--	Armenia Mercar	13.500	=
Vupar M.Nuevo	1.208	-	<b>Bocachico criollo fresco (cont.)</b>			Manizales Galeria	19.000	n.d
<b>Bagre de mar entero cong.</b>			Honda	7.500	=	Cali Santa Elena	17.667	=
Cali Santa Elena	9.533	=	Santa Marta	7.500	=	Cali.G Alameda	18.667	=
Cali.G Alameda	11.667	=	Sincelejo	10.250	--	Pereira.Mercasa	20.000	n.d
MedellínOtr	8.508	=	La Dorada	8.133	+	<b>Camarón tigre crudo</b>		
<b>Bagre de mar postas cong.</b>			Bmanga C/troabastos	8.444	+	Bucaramanga	30.267	=
Cali Santa Elena	11.500	=	Montería M.del sur	10.000	-	Cali Santa Elena	11.000	=
Cali.G Alameda	14.000	=	Vupar M.Nuevo	8.000	=	Cali.G Alameda	25.333	=
MedellínOtr	9.750	=	<b>Bocachico imp. cong. Argentino</b>			<b>Camarón tigre precocido seco</b>		
<b>Bagre rayado entero cong.</b>			Medellín CM Itagüí	5.458	=	Medellín CM Itagüí	26.000	=
Medellín CM Itagüí	11.900	=	Bmanga C/troabastos	5.289	+	Btá Corabastos	22.000	=
Btá Las Flores	10.756	-	Cúcuta	5.583	+	Btá Paloquemao	26.000	=
Armenia Mercar	14.000	=	MedellínOtr	4.500	=	Btá S.Mendoza	21.000	=
MedellínOtr	12.633	=	<b>Bocachico importado cong.</b>			MedellínOtr	19.500	=
Vupar M.Nuevo	9.500	+	Btá Las Flores	5.033	-	<b>Camarón tití crudo</b>		
<b>Bagre rayado entero fresco</b>			Armenia Mercar	5.200	-	Bucaramanga	24.040	=
Barrancabermeja	12.583	-	Cali Santa Elena	5.133	=	Buenaventura	10.083	+
Btá Las Flores	11.000	-	Cali.G Alameda	5.000	=	Cali Santa Elena	7.600	=
Honda	9.750	-	MedellínOtr	6.000	=	Cali.G Alameda	16.000	=
Sincelejo	8.375	+	Montería M.del sur	5.375	-	<b>Camarón tití precocido seco</b>		
Bmanga C/troabastos	12.000	+	<b>Cachama cong.</b>			Medellín CM Itagüí	21.938	=
Cúcuta	11.000	=	Medellín CM Itagüí	5.875	=	Btá Corabastos	18.333	+
Montería M.del sur	8.000	+	Cali Santa Elena	5.800	=	Btá Paloquemao	19.000	+
Vupar M.Nuevo	9.500	+	Cali.G Alameda	8.000	=	Btá S.Mendoza	16.000	=
<b>Bagre rayado postas cong.</b>			MedellínOtr	4.867	=	MedellínOtr	20.500	=
Medellín CM Itagüí	14.760	=	Vupar M.Nuevo	7.750	++	<b>Capaz Magdalena fresco</b>		
Btá Corabastos	14.400	=	<b>Cachama de cultivo fresca</b>			Honda	9.000	--
Btá Paloquemao	14.333	-	Btá Las Flores	4.800	=	La Dorada	8.866	+
Btá S.Mendoza	14.333	=	Bmanga C/troabastos	5.400	+	Cúcuta	5.000	-
MedellínOtr	12.250	=	Cúcuta	5.750	-	<b>Caracol copey</b>		
<b>Bagre rayado postas fresco</b>			Montería M.del sur	5.000	=	Medellín CM Itagüí	19.329	n.d
Btá Paloquemao	14.500	-	V/cencio CAV	6.000	=	Bucaramanga	13.038	=
Bmanga C/troabastos	17.000	n.d	Vupar M.Nuevo	7.750	++	Cali Santa Elena	14.667	=
Bucaramanga	16.067	n.d	<b>Calamar anillos</b>			Cali.G Alameda	13.000	=
<b>Blanquillo entero fresco</b>			Medellín CM Itagüí	14.118	=	MedellínOtr	11.375	=
Barrancabermeja	6.933	+	Btá Paloquemao	17.333	-	<b>ISSN 2011 - 8120</b>		
Santa Marta	6.000	=	Cali Santa Elena	9.600	=	<b>14</b>		

MERCADO	MED	VAR	MERCADO	MED	VAR	MERCADO	MED	VAR
<b>Cazuela de mariscos coca barro</b>			<b>Gualajo entero</b>			<b>Manteco entero (Cont.)</b>		
Medellín CM Itagüí	13.017	+	Buenaventura	7.667	+	Cali Santa Elena	5.000	=
Cali Santa Elena	10.000	=	Cali Santa Elena	7.867	=	Cali.G Alameda	4.900	=
MedellínOtr	11.667	=	Cali.G Alameda	8.667	=	MedellínOtr	4.333	-
<b>Cazuela mariscos paquete</b>			<b>Jaiba cong.</b>			<b>Mejillones frescos</b>		
Btá Corabastos	9.750	+	Medellín CM Itagüí	25.000	=	Btá Paloquemao	18.667	-
Armenia Mercar	11.000	=	Cali Santa Elena	20.000	=	Bucaramanga	20.000	=
Bucaramanga	10.173	=	Cali.G Alameda	24.667	=			
			MedellínOtr	20.000	=	<b>Merluza filete importado</b>		
<b>Cherna filete cong.</b>			<b>Jurel entero cong.</b>			Medellín CM Itagüí	6.900	=
Buenaventura	12.917	+	Cali Santa Elena	4.867	=	Btá Corabastos	8.375	+
Cali.G Alameda	17.333	=	Cali.G Alameda	4.000	=	Btá Paloquemao	9.000	=
MedellínOtr	18.233	=	MedellínOtr	4.000	=	Cali Santa Elena	6.667	=
<b>Chipi-chipi</b>			<b>Jurel entero fresco</b>			Btá S.Mendoza	7.750	+
Btá Corabastos	5.900	-	Barranquilla	4.000	--	Cali.G Alameda	10.500	=
Btá Paloquemao	6.000	=	Cartagena Bazurto	5.000	n.d	MedellínOtr	7.383	=
Bucaramanga	9.325	=	Vupar M.Nuevo	9.500	=	<b>Merluza filete nacional</b>		
Btá S.Mendoza	5.000	=				Bucaramanga	12.223	=
<b>Cojinúa entero cong.</b>			<b>Langosta colas grande</b>			Buenaventura	12.050	-
Barranquilla	5.000	-	Medellín CM Itagüí	76.000	+	MedellínOtr	18.667	=
Vupar M.Nuevo	8.500	+	Btá Paloquemao	90.000	=	<b>Merluza lomitos</b>		
<b>Cojinúa entero fresco</b>			Cali.G Alameda	70.000	=	Medellín CM Itagüí	5.312	=
Santa Marta	5.500	=	MedellínOtr	70.000	=	Bucaramanga	6.862	=
Vupar M.Nuevo	8.500	+	<b>Langosta entera grande</b>			MedellínOtr	5.200	-
<b>Corvina entera cong.</b>			Btá Paloquemao	39.000	+	<b>Mero filete cong.</b>		
Cali Santa Elena	12.000	=	Cali.G Alameda	34.000	=	Bucaramanga	38.160	=
Cali.G Alameda	10.667	=	<b>Langostino 16-20</b>			Buenaventura	10.000	=
MedellínOtr	16.000	=	Medellín CM Itagüí	37.721	=	Cali.G Alameda	22.667	=
<b>Corvina filete cong. nacional</b>			Btá Corabastos	32.000	=	MedellínOtr	19.000	=
Buenaventura	19.500	+	Btá Paloquemao	40.000	=	<b>Mojarra de mar entera</b>		
Cali Santa Elena	14.500	=	Bucaramanga	45.000	=	Cali Santa Elena	4.000	=
Cali.G Alameda	18.000	=	Cali.G Alameda	40.000	=	MedellínOtr	3.300	=
MedellínOtr	20.000	=	MedellínOtr	34.167	=	<b>Mojarra lora entera fresca</b>		
<b>Dorado de mar entero cong.</b>			<b>Langostino 20-30</b>			Sincelejo	1.700	n.d
Cali Santa Elena	7.667	=	Bucaramanga	70.000	=	Montería M.del sur	5.000	-
Cali.G Alameda	9.000	=	Cali Santa Elena	35.000	=	Vupar M.Nuevo	7.750	++
<b>Dorado de mar filete cong.</b>			<b>Langostino U12</b>			<b>Nicuro fresco</b>		
Medellín CM Itagüí	7.750	=	Medellín CM Itagüí	36.078	+	Btá Las Flores	3.267	+
Buenaventura	9.333	n.d	Btá Paloquemao	50.000	=	Honda	5.500	--
Cali Santa Elena	8.667	=	Cali Santa Elena	46.300	=	Santa Marta	4.000	=
Cali.G Alameda	12.200	=	Cali.G Alameda	70.000	=	La Dorada	4.933	+
MedellínOtr	9.167	=	MedellínOtr	55.667	=	<b>Palmitos de mar</b>		
<b>Filete de róbalo importado</b>			<b>Langostino U15</b>			Medellín CM Itagüí	11.732	=
Medellín CM Itagüí	11.614	=	Btá Corabastos	36.000	=	Btá Corabastos	10.000	=
Bucaramanga	17.000	=	Cali.G Alameda	50.000	=	Btá Paloquemao	10.000	=
Cali Santa Elena	16.667	=	MedellínOtr	39.000	=	Btá S.Mendoza	8.333	-
Cali.G Alameda	13.333	=	<b>Lenguado entero cong.</b>			MedellínOtr	10.950	=
MedellínOtr	11.817	-	Cali Santa Elena	6.400	=	<b>Pargo rojo entero cong.</b>		
<b>Filete de toyo</b>			Cali.G Alameda	8.000	=	Btá Corabastos	14.500	+
Medellín CM Itagüí	8.292	=	MedellínOtr	4.667	-	Buenaventura	7.467	=
Cali Santa Elena	8.533	=	<b>Manteco entero</b>			Cali Santa Elena	10.333	=
MedellínOtr	8.017	=	Buenaventura	3.000	=	Cali.G Alameda	12.667	=
						MedellínOtr	9.400	=

MERCADO	MED	VAR	MERCADO	MED	VAR	MERCADO	MED	VAR
<b>Pargo rojo platero</b>			<b>Salmón filete cong. (Cont.)</b>			<b>Tilapia lomitos</b>		
Medellín CM Itagüí	12.996	=	Btá Corabastos	16.667	--	Medellín CM Itagüí	4.400	=
Btá Corabastos	14.000	-	Btá Paloquemao	18.667	=	Btá Corabastos	3.800	=
Btá Paloquemao	14.333	+	Cali Santa Elena	20.667	=	Btá Paloquemao	3.933	=
Buenaventura	10.500	=	Btá S.Mendoza	17.333	-	Bmanga C/troabastos	4.000	-
						Bucaramanga	6.715	=
<b>Pargo rojo platero (cont.)</b>			<b>Salmón filete cong. (cont.)</b>			Btá S.Mendoza	3.650	=
Cali Santa Elena	9.333	=	Cali.G Alameda	25.333	=	MedellínOtr	4.000	=
Btá S.Mendoza	14.333	-	MedellínOtr	19.083	-			
Cali.G Alameda	15.200	=				<b>Tilapia roja entera cong.</b>		
MedellínOtr	11.500	=	<b>Sardinias enlatadas</b>			Medellín CM Itagüí	6.500	=
			Medellín CM Itagüí	1.802	+	Btá Corabastos	6.200	=
<b>Pargo rojo posta cong.</b>			Btá Corabastos	1.754	++	Btá Paloquemao	7.267	+
Cali Santa Elena	9.333	-	Ibagué	1.547	+	Manizales Galeria	5.000	n.d
Cali.G Alameda	12.467	=	Bquilla Bquillita	1.583	n.d	Cali Santa Elena	5.200	=
			Bquilla Granabastos	1.583	n.d	Btá S.Mendoza	6.500	++
<b>Pelada entera</b>			Cartagena Bazaruto	1.708	+	Cali.G Alameda	7.400	=
Cali Santa Elena	7.600	=	Armenia Mercar	1.687	=	MedellínOtr	6.083	=
Cali.G Alameda	8.000	=	Manizales Galeria	1.771	n.d	Pereira CM.La 41	6.833	=
			Cúcuta Cenabastos	1.771	n.d			
<b>Pescado cabezas</b>			Cartago	1.724	+	<b>Tilapia roja entera fresca</b>		
Medellín CM Itagüí	2.600	=	Tuluá	1.783	n.d	Btá Corabastos	6.200	=
Btá Corabastos	6.000	+	Btá.P.España	1.883	+	Btá Las Flores	5.433	+
Btá Paloquemao	5.000	=	Cali P.La Floresta	2.080	=	Btá Paloquemao	7.267	+
Bmanga C/troabastos	6.000	=	Cali. Siloe	2.042	=	Honda	7.450	-
MedellínOtr	4.000	=	Cali.G Alameda	2.056	=	Sincelejo	4.000	+
			Montería M.del sur	1.693	+	Bmanga C/troabastos	5.427	-
<b>Pescado seco bagre</b>			Neiva Sur Abastos	1.800	-	Bucaramanga	9.020	=
Medellín CM Itagüí	20.373	=	Pamplona	1.743	n.d	Cúcuta	5.933	-
MedellínOtr	22.500	=	Pereira.Mercasa	1.633	n.d	Montería M.del sur	5.200	n.d
			Vupar M.Nuevo	1.740	-	Neiva Sur Abastos	6.000	=
<b>Picuda entera cong.</b>						Pereira.Mercasa	6.900	n.d
Cali Santa Elena	5.500	=	<b>Sardinias vancamps</b>			V/cencio CAV	7.000	=
Btá S.Mendoza	6.300	n.d	Medellín CM Itagüí	2.635	-			
Cali.G Alameda	5.500	=	Btá Corabastos	1.377	---	<b>Tilapia roja entera sin escama</b>		
			Ibagué	2.583	=	Medellín CM Itagüí	6.864	=
<b>Picuda entera fresca</b>			Tuluá	2.574	n.d	MedellínOtr	6.450	=
Santa Marta	6.500	=	Neiva Sur Abastos	2.900	=			
Buenaventura	5.017	+	Vupar M.Nuevo	3.083	-	<b>Toyo blanco filete cong.</b>		
						Btá Corabastos	8.625	+
<b>Pulpo entero cong.</b>			<b>Sierra entera cong.</b>			Btá Paloquemao	9.000	=
Medellín CM Itagüí	21.238	=	Medellín CM Itagüí	8.479	=	Buenaventura	6.067	-
Cali.G Alameda	22.000	=	Btá Corabastos	8.125	+	Cali Santa Elena	8.333	=
MedellínOtr	19.000	=	Btá Paloquemao	9.000	=	Btá S.Mendoza	7.867	-
			Bucaramanga	13.190	=	Cali.G Alameda	9.800	=
<b>Róbalo entero cong.</b>			Buenaventura	4.533	-			
Medellín CM Itagüí	7.294	=	Cali Santa Elena	7.667	=	<b>Toyo tinto entero cong.</b>		
Btá Paloquemao	9.000	=	Btá S.Mendoza	8.033	+	Buenaventura	2.100	+
MedellínOtr	8.200	+	Cali.G Alameda	9.200	=	Cali Santa Elena	5.000	=
			MedellínOtr	7.908	-			
<b>Róbalo filete cong.</b>			Vupar M.Nuevo	14.000	++	<b>Trucha corte mariposa</b>		
Medellín CM Itagüí	16.000	=				Medellín CM Itagüí	8.527	=
Btá Corabastos	17.000	=	<b>Sierra entera fresca</b>			Btá Corabastos	8.200	=
Btá Paloquemao	19.000	+	Cúcuta	2.833	+	Btá Paloquemao	9.000	=
Cali Santa Elena	8.500	=	Vupar M.Nuevo	14.000	++	Bucaramanga	10.113	=
Btá S.Mendoza	18.333	=				Cali Santa Elena	10.733	=
Cali.G Alameda	24.000	=	<b>Tilapia filete cong.</b>			Btá S.Mendoza	8.100	-
MedellínOtr	17.000	=	Medellín CM Itagüí	9.000	=	Cali.G Alameda	11.533	=
			Cali Santa Elena	7.867	=	MedellínOtr	7.983	=
<b>Salmón filete cong.</b>			Cali.G Alameda	14.667	=			
Medellín CM Itagüí	22.133	=	MedellínOtr	7.800	=			

MERCADO	MED	VAR	MERCADO	MED	VAR	MERCADO	MED	VAR
<b>Trucha entera cong.</b>			<b>Trucha entera fresca (Cont.)</b>			<b>Vizcaína entera fresca</b>		
Manizales Galeria	9.500	n.d	Neiva Sur Abastos	8.500	+	Barrancabermeja	1.067	+
Bucaramanga	9.928	=	Pereira.Mercasa	10.500	n.d	Santa Marta	4.000	=
Pereira CM.La 41	10.667	=	<b>Trucha filete cong.</b>			<b>Ñato</b>		
<b>Trucha entera fresca</b>			Bucaramanga	20.940	=	Buenaventura	4.583	-
Btá Corabastos	7.900	+	Cali.G Alameda	10.667	=	Cali Santa Elena	5.000	=
Armenia Mercar	9.000	=				Cali.G Alameda	7.667	=
Pasto	10.000	=						

## TENDENCIA



(+++) Variación mayor a l 20%      (+) Variación entre 5 y 10 %      (-) Variación entre el - 5 y - 10 %      (- - -) Variación mayor a l - 20%  
 (+ +) Variación entre 10% y 20%      (=) Variación entre - 5 y 5 %      (- -) Variación entre - 10% y - 20%      nd: No determinado

## CANAL MINORISTA

### Barranquilla

En la ciudad se registró estabilidad en los precios de comercialización debido al equilibrio observado entre oferta y demanda.

### Santa Marta

Aunque las ventas mejoraron un poco debido a la quincena, los comerciantes en general reportan pocas ventas. Esta situación se encuentra ligada al desabastecimiento de productos, tal es así que en el mercado no hay oferta de individuos de tamaño adecuado para filete.

### Cartagena

En este canal los precios se mantuvieron estables debido principalmente a la poca actividad comercial.

### Bucaramanga

La poca demanda de productos pesqueros registrada para esta semana influyó en la estabilidad en los precios.

### Medellín

El equilibrio presentado tanto en la oferta como en la demanda de productos ocasionó para esta semana estabilidad en los precios de comercialización al detal.


COMPORTAMIENTO (\$/kg)

MERCADO	MED	VAR	MERCADO	MED	VAR	MERCADO	MED	VAR
<b>Alguacil entero</b>			<b>Bocachico imp. cong. Argentino (cont.)</b>			<b>Cazuela mariscos paquete</b>		
Cali	7.700	=	Bucaramanga	7.500	=	Barranquilla	19.000	=
			Cali	5.250	=			
<b>Almejas con concha</b>			<b>Bocachico importado cong.</b>			<b>Cherna entero fresco</b>		
Medellín	7.850	=	Medellín	6.500	=	Barranquilla	10.000	=
Bogotá	3.000	=						
Cartagena	2.500	=	<b>Cachama cong.</b>			<b>Cherna filete cong.</b>		
			Medellín	5.400	=	Medellín	19.000	=
<b>Almejas sin concha</b>			Cali	5.750	=	Cartagena	20.000	=
Medellín	12.750	=						
Bogotá	9.150	=	<b>Cachama de cultivo fresca</b>			<b>Chipi-chipi</b>		
Cartagena	10.500	=	Bucaramanga	7.375	=	Bogotá	5.500	=
Cali	10.400	=				Cartagena	5.500	=
<b>Atún bonito entero cong.</b>			<b>Calamar anillos</b>			<b>Cojinúa entero cong.</b>		
Medellín	5.200	=	Bogotá	14.667	=	Santa Marta	6.250	=
<b>Atún bonito entero fresco</b>			<b>Calamar blanco entero cong.</b>			<b>Cojinúa entero fresco</b>		
Barranquilla	4.000	=	Medellín	5.000	=	Barranquilla	7.000	=
Santa Marta	6.417	=	Bogotá	4.000	=	Cartagena	7.000	=
			Cartagena	3.900	=	Santa Marta	6.550	=
<b>Atún entero</b>			<b>Calamar morado entero cong.</b>			<b>Corvina entera cong.</b>		
Cali	3.000	=	Medellín	7.167	=	Medellín	16.000	=
<b>Bagre de mar entero cong.</b>			Bogotá	5.800	=	Cali	6.000	=
Medellín	9.417	=	Santa Marta	6.000	=			
Santa Marta	6.500	=	Cali	5.000	=	<b>Corvina entera fresca</b>		
Cali	7.467	=				Cartagena	8.000	=
<b>Bagre de mar entero fresco</b>			<b>Camarón precocido</b>			<b>Corvina filete cong. nacional</b>		
Barranquilla	6.000	=	Barranquilla	21.333	=	Medellín	21.000	=
Cartagena	5.500	=	Santa Marta	18.000	=	Cartagena	14.000	=
			Cali	11.333	=	Cali	13.000	=
<b>Bagre de mar postas cong.</b>			<b>Camarón tigre crudo</b>			<b>Corvina filete fresco</b>		
Medellín	10.000	=	Bucaramanga	28.000	=	Barranquilla	8.000	=
Cali	10.250	=	Cali	20.000	=			
<b>Bagre rayado entero cong.</b>			<b>Camarón tigre precocido seco</b>			<b>Dorado de mar entero cong.</b>		
Medellín	13.250	=	Medellín	19.500	=	Medellín	11.500	=
Cartagena	12.000	=	Bogotá	24.750	=	Cali	5.300	=
			Cartagena	26.000	=			
<b>Bagre rayado entero fresco</b>			<b>Camarón tití crudo</b>			<b>Dorado de mar filete cong.</b>		
Cartagena	8.000	=	Cali	17.000	=	Medellín	9.750	=
<b>Bagre rayado postas cong.</b>						Cartagena	10.000	=
Medellín	13.250	=	<b>Camarón tití precocido seco</b>			Santa Marta	12.000	=
			Medellín	21.500	=	Cali	8.333	=
<b>Bagre rayado postas fresco</b>			Bogotá	12.000	=	<b>Dorado de mar filete fresco</b>		
Bucaramanga	17.000	=	Cartagena	21.500	=	Santa Marta	16.000	=
<b>Bocachico criollo fresco</b>			<b>Caracol copey</b>			<b>Filete de róbalo importado</b>		
Cartagena	8.000	=	Medellín	11.625	=	Medellín	12.783	=
Bucaramanga	7.375	=	Barranquilla	18.000	=	Cali	14.500	=
			Cartagena	13.000	=			
<b>Bocachico imp. cong. Argentino</b>			<b>Cazuela de mariscos coca barro</b>			<b>Filete de toyo</b>		
Medellín	4.400	=	Medellín	11.667	=	Medellín	8.583	=
Cartagena	5.500	=				Cali	7.000	=
Santa Marta	4.750	=						

MERCADO	MED	VAR	MERCADO	MED	VAR	MERCADO	MED	VAR
<b>Jaiba cong.</b>			<b>Merluza filete importado</b>			<b>Pescado cabezas (cont.)</b>		
Medellín	21.500	=	Medellín	7.375	=	Bogotá	5.500	=
			Bogotá	9.200	=	Bucaramanga	7.500	=
			Cali	7.400	=			
<b>Jurel entero cong.</b>			<b>Merluza filete nacional</b>			<b>Pescado seco bagre</b>		
Medellín	4.450	=	Medellín	20.667	=	Medellín	24.400	=
Cartagena	6.000	=	Cartagena	10.000	=			
Santa Marta	5.500	=				<b>Picuda entera cong.</b>		
			<b>Merluza lomitosis</b>			Bogotá	6.467	=
<b>Jurel entero fresco</b>			Medellín	5.750	=	Santa Marta	7.000	=
Barranquilla	5.250	=				Cali	5.650	=
Cartagena	7.000	=	<b>Mero entero fresco</b>			<b>Picuda entera fresca</b>		
Santa Marta	8.000	=	Barranquilla	10.000	=	Cartagena	9.000	=
<b>Langosta colas grande</b>			<b>Mero filete cong.</b>			<b>Pulpo entero cong.</b>		
Medellín	80.000	=	Medellín	20.000	=	Medellín	19.000	=
Bogotá	90.000	=	Cartagena	20.000	=	Cartagena	16.000	=
			Santa Marta	24.000	=			
<b>Langosta entera grande</b>			<b>Mojarra de mar entera</b>			<b>Róbalo entero cong.</b>		
Bogotá	43.000	=	Cartagena	4.000	=	Medellín	8.450	=
Cartagena	30.000	=				Bogotá	9.000	=
Santa Marta	30.000	=	<b>Mojarra lora entera fresca</b>			Cartagena	11.000	=
			Cartagena	6.000	=	Santa Marta	9.167	=
<b>Langostino 16-20</b>						<b>Róbalo entero fresco</b>		
Medellín	37.333	=	<b>Palmitos de mar</b>			Barranquilla	10.000	=
Bogotá	39.333	=	Medellín	11.667	=	Cartagena	13.000	=
			Bogotá	12.500	=	Santa Marta	10.000	=
<b>Langostino 20-30</b>			Cartagena	12.800	=			
Bogotá	30.000	=	<b>Pargo rojo entero cong.</b>			<b>Róbalo filete cong.</b>		
			Medellín	10.250	=	Medellín	18.500	=
<b>Langostino U12</b>			Cartagena	12.000	=	Bogotá	18.500	=
Medellín	57.333	=	Santa Marta	10.000	=	Santa Marta	24.000	=
			Cali	10.667	=	Cali	15.000	=
<b>Langostino U15</b>			<b>Pargo rojo entero fresco</b>			<b>Róbalo filete fresco</b>		
Medellín	40.250	=	Barranquilla	14.000	=	Barranquilla	20.000	=
			Cartagena	12.000	=	Santa Marta	22.000	=
<b>Lebranche entero cong.</b>			Bucaramanga	20.000	=			
Cartagena	3.667	=	<b>Pargo rojo platero</b>			<b>Salmón entero cong.</b>		
Santa Marta	5.500	=	Medellín	12.750	=	Cartagena	18.600	=
			Cartagena	17.000	=			
<b>Lebranche entero fresco</b>			Santa Marta	13.000	=	<b>Salmón filete cong.</b>		
Barranquilla	9.000	=				Medellín	19.833	=
Cartagena	6.000	=	<b>Pargo rojo posta cong.</b>			Bogotá	24.000	=
			Cali	11.000	=	Barranquilla	20.000	=
<b>Lenguado entero cong.</b>			<b>Pargo rojo posta fresco</b>			Cartagena	23.000	=
Medellín	6.000	=	Cartagena	15.000	=	<b>Sierra entera cong.</b>		
Cali	6.500	=				Medellín	8.500	=
			<b>Pelada entera</b>			Bogotá	8.450	=
<b>Macarella entera</b>			Cali	7.200	=	Cartagena	10.000	=
Santa Marta	3.450	=	<b>Pescado cabezas</b>			Cali	7.850	=
			Medellín	5.000	=	<b>Sierra entera fresca</b>		
<b>Manteco entero</b>						Barranquilla	13.500	=
Medellín	4.667	=				Bucaramanga	12.000	=
Cali	5.000	=						
<b>Mejillones frescos</b>								
Bogotá	20.667	=						

MERCADO	MED	VAR	TEN	MERCADO	MED	VAR	MERCADO	MED	VAR
<b>Sábalo de mar entero fresco</b>			<b>Tilapia roja entera cong. (cont.)</b>			<b>Toyo blanco entero fresco (cont.)</b>			
Barranquilla	7.000	=		Cartagena	7.000	=	Cartagena	6.500	=
Cartagena	8.000	=		Santa Marta	6.000	=	Santa Marta	6.000	=
				Cali	5.867	=			
<b>Tilapia filete cong.</b>			<b>Tilapia roja entera fresca</b>			<b>Toyo blanco filete cong.</b>			
Medellín	8.250	=		Barranquilla	6.000	=	Bogotá	9.000	=
Cartagena	11.000	=		Bucaramanga	7.250	=	Cartagena	7.500	=
<b>Tilapia lomitos</b>			<b>Tilapia roja entera sin escama</b>			<b>Trucha corte mariposa</b>			
Medellín	4.400	=		Medellín	6.900	=	Medellín	8.667	=
Bogotá	4.000	=					Bogotá	9.550	=
Bucaramanga	5.000	=					Cali	11.333	=
<b>Tilapia roja entera cong.</b>			<b>Toyo blanco entero cong.</b>			<b>Trucha entera cong.</b>			
Medellín	6.475	=		Cali	7.800	=	Cartagena	11.500	=
Bogotá	7.200	=							
				<b>Toyo blanco entero fresco</b>			<b>Ñato</b>		
				Barranquilla	4.750	=	Cali	6.067	=

## TENDENCIA



## CANAL SUPERMERCADO

### Cartagena

Dada la estabilidad en la oferta y demanda de productos pesqueros en este canal, se registró estabilidad en los costos.

### Santa Marta

En los almacenes de cadena se registraron promociones de Tilapia roja entera y mojarra lora como medidas para aumentar la rotación de los productos.

### Bucaramanga

Durante esta semana se registró inventario suficiente de productos pesqueros, razón por la cual los precios permanecieron invariables.

### Medellín

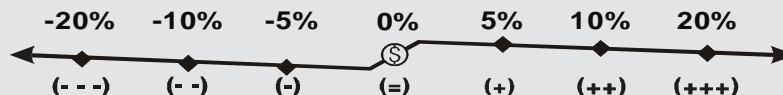
Para esta semana no se evidenció el abastecimiento con productos en este canal debido a la poca demanda presentada, ésto trajo como consecuencia la invariabilidad en los precios.

COMPORTAMIENTO (\$/kg)

MERCADO	MED	VAR	MERCADO	MED	VAR	MERCADO	MED	VAR
<b>Almejas con concha</b>			<b>Calamar blanco entero cong.</b>			<b>Congrio filete cong. (Cont.)</b>		
Medellín	13.425	=	Barranquilla	13.933	=	Bogotá	19.432	=
Cartagena	12.970	=				Barranquilla	19.478	=
			<b>Calamar morado entero cong.</b>			Santa Marta	19.400	=
<b>Almejas sin concha</b>			Medellín	15.113	=	<b>Corvina entera cong.</b>		
Medellín	20.100	=	Santa Marta	13.930	=	Bogotá	25.200	=
Cartagena	23.863	=				<b>Corvina entera fresca</b>		
Bucaramanga	23.640	=	<b>Calamar morado entero fresco</b>			Cartagena	14.640	=
<b>Atún Vancamps</b>			Cartagena	12.500	=			
Barranquilla	2.465	=	Santa Marta	12.500	=	<b>Corvina filete cong. nacional</b>		
Cartagena	2.830	=				Medellín	25.423	=
Santa Marta	2.543	=	<b>Camarón precocido</b>			Barranquilla	22.929	=
Bucaramanga	2.786	=	Barranquilla	32.710	=	Santa Marta	26.472	=
<b>Atún en lata</b>			<b>Camarón tigre crudo</b>			<b>Filete de róbalo importado</b>		
Barranquilla	2.665	=	Bucaramanga	37.260	=	Bucaramanga	17.500	=
Cartagena	2.850	=	<b>Camarón tigre precocido seco</b>			<b>Filete de toyo</b>		
Santa Marta	2.430	=	Bogotá	54.800	=	Medellín	15.950	=
Bucaramanga	2.780	=	Barranquilla	51.958	=	Cartagena	15.950	=
<b>Atún filete cong.</b>			Cartagena	53.750	=	<b>Langosta colas grande</b>		
Medellín	17.460	=	<b>Camarón tití crudo</b>			Barranquilla	150.500	=
Bogotá	18.240	=	Bucaramanga	30.494	=	<b>Langosta entera grande</b>		
Barranquilla	17.150	=				Bucaramanga	65.470	=
Cartagena	17.150	=	<b>Camarón tití precocido seco</b>			<b>Langostino 16-20</b>		
Santa Marta	18.300	=	Medellín	35.360	=	Medellín	84.457	=
<b>Bagre de mar postas fresco</b>			Bogotá	35.225	=	Bucaramanga	76.980	=
Barranquilla	21.050	=	Barranquilla	37.595	=	<b>Langostino 20-30</b>		
Santa Marta	16.980	=	Cartagena	37.900	=	Barranquilla	79.750	=
<b>Bagre rayado postas cong.</b>			<b>Capaz Magdalena fresco</b>			<b>Langostino U15</b>		
Medellín	23.855	=	Bogotá	11.800	=	Barranquilla	31.175	=
Bucaramanga	20.570	=	<b>Caracol copey</b>			<b>Langostino nacional</b>		
<b>Bocachico criollo fresco</b>			Medellín	22.300	=	Bucaramanga	35.288	=
Barranquilla	9.600	=	Barranquilla	23.860	=	<b>Lebranche entero cong.</b>		
Santa Marta	10.900	=	Cartagena	19.800	=	Cartagena	6.330	=
<b>Bocachico imp. cong. Argentino</b>			Santa Marta	23.500	=	<b>Lenguado entero fresco</b>		
Barranquilla	6.950	=	Bucaramanga	22.960	=	Barranquilla	9.550	=
Cartagena	7.510	=	<b>Cazuela de mariscos coca barro</b>			<b>Mejillones frescos</b>		
<b>Cachama cong.</b>			Medellín	20.883	=	Bucaramanga	25.892	=
Bogotá	10.797	=	Bogotá	21.175	=	<b>Merluza filete importado</b>		
<b>Cachama de cultivo fresca</b>			Santa Marta	23.231	=	Medellín	13.893	=
Bogotá	6.800	=	<b>Cazuela mariscos paquete</b>			Barranquilla	15.620	=
Barranquilla	7.055	=	Medellín	15.365	=	<b>Merluza filete nacional</b>		
Cartagena	6.800	=	Bogotá	14.759	=	Bogotá	16.554	=
Santa Marta	6.800	=	Barranquilla	15.406	=	Santa Marta	15.125	=
Bucaramanga	6.800	=	Santa Marta	15.819	=	Bucaramanga	16.660	=
<b>Calamar anillos</b>			Bucaramanga	14.393	=			
Medellín	36.067	=	<b>Chipi-chipi</b>			<b>Merluza filete nacional</b>		
Barranquilla	46.283	=	Medellín	20.540	=	Bogotá	16.554	=
Cartagena	35.667	=	Cartagena	18.167	=	Santa Marta	15.125	=
Santa Marta	30.390	=	<b>Congrio filete cong.</b>			Bucaramanga	16.660	=
			Medellín	18.837	=			

MERCADO	MED	VAR	MERCADO	MED	VAR	MERCADO	MED	VAR
<b>Merluza lomitos</b>			<b>Pulpo entero fresco (Cont.)</b>			<b>Sierra entera cong.</b>		
Medellín	10.363	=	Barranquilla	22.800	=	Cartagena	13.650	=
Bogotá	11.020	=	Santa Marta	24.330	=			
Cartagena	10.200	=				<b>Sierra entera fresca</b>		
Bucaramanga	12.500	=	<b>Pulpo trozos cocidos</b>			Bucaramanga	14.800	=
			Barranquilla	62.000	=			
<b>Mero filete cong.</b>			<b>Róbalo filete cong.</b>			<b>Tilapia filete cong.</b>		
Medellín	31.480	=	Medellín	30.686	=	Medellín	22.658	=
Bogotá	30.090	=	Bogotá	30.259	=	Bogotá	23.504	=
Barranquilla	30.088	=	Barranquilla	31.525	=	Barranquilla	22.587	=
Cartagena	32.790	=	Cartagena	32.385	=	Santa Marta	23.745	=
<b>Mojarra de mar entera</b>			Santa Marta	31.447	=			
Barranquilla	18.750	=	<b>Róbalo filete fresco</b>			<b>Tilapia filete fresco</b>		
Santa Marta	12.900	=	Barranquilla	27.338	=	Medellín	16.200	=
<b>Mojarra lora entera fresca</b>			<b>Salmón ahumado</b>			<b>Tilapia lomitos</b>		
Barranquilla	5.700	=	Medellín	107.325	=	Bogotá	7.430	=
Cartagena	6.400	=	Barranquilla	117.375	=	Barranquilla	13.000	=
Santa Marta	6.000	=				Cartagena	7.800	=
<b>Palmitos de mar</b>			<b>Salmón entero fresco</b>			Bucaramanga	8.025	=
Medellín	21.536	=	Cartagena	27.400	=	<b>Tilapia roja entera cong.</b>		
Bogotá	22.760	=	<b>Salmón filete cong.</b>			Medellín	12.075	=
Barranquilla	22.288	=	Medellín	34.608	=	Bogotá	12.287	=
Cartagena	23.400	=	Bogotá	38.552	=	<b>Tilapia roja entera fresca</b>		
Santa Marta	25.060	=	Barranquilla	32.725	=	Bogotá	7.450	=
Bucaramanga	16.702	=	Santa Marta	35.145	=	Barranquilla	8.100	=
<b>Pargo rojo entero cong.</b>			<b>Salmón filete fresco</b>			Cartagena	8.400	=
Medellín	19.896	=	Medellín	29.960	=	Santa Marta	8.067	=
Barranquilla	18.650	=	Cartagena	29.960	=	Bucaramanga	8.200	=
<b>Pargo rojo entero fresco</b>			Santa Marta	29.960	=	<b>Toyo blanco filete cong.</b>		
Barranquilla	19.850	=	Bucaramanga	32.680	=	Barranquilla	15.950	=
Cartagena	20.980	=	<b>Salmón importado</b>			<b>Trucha corte mariposa</b>		
Santa Marta	17.900	=	Medellín	35.625	=	Medellín	17.370	=
<b>Pargo rojo platero</b>			<b>Sardinas enlatadas</b>			Bogotá	17.223	=
Santa Marta	22.570	=	Barranquilla	3.195	=	Barranquilla	16.575	=
<b>Perla entera cong.</b>			Cartagena	7.488	=	Santa Marta	17.867	=
Cartagena	6.000	=	Santa Marta	3.075	=	Bucaramanga	18.320	=
Santa Marta	2.330	=	<b>Sardinas vancamps</b>			<b>Trucha entera cong.</b>		
<b>Perla entera cong. sin viscera</b>			Barranquilla	3.210	=	Medellín	17.650	=
Barranquilla	6.290	=	Cartagena	6.225	=	Bucaramanga	12.500	=
Santa Marta	6.000	=	Santa Marta	3.370	=	<b>Trucha entera fresca</b>		
<b>Pescado cabezas</b>			Bucaramanga	7.292	=	Barranquilla	12.425	=
Medellín	4.215	=	<b>Sierra entera cong.</b>			<b>Trucha filete cong.</b>		
Santa Marta	3.350	=	Medellín	15.601	=	Medellín	26.430	=
<b>Pulpo entero fresco</b>			Bogotá	14.704	=	Bogotá	25.225	=
Cartagena	23.900	=	Barranquilla	13.950	=	Barranquilla	26.000	=

**TENDENCIA**



(+++) Variación mayor a 1 20%      (+) Variación entre 5 y 10 %      (-) Variación entre el - 5 y - 10 %      (- - -) Variación mayor a 1 - 20%  
(++ ) Variación entre 1 0% y 2 0%      (=) Variación entre - 5 y 5 %      (- -) Variación entre - 10% y - 20%      nd: No determinado