



CCI CORPORACIÓN
COLOMBIA
INTERNACIONAL

Sembramos a Colombia por el mundo

Calle 16 No. 6-66 piso 6 y 7
Bogotá. D.C. Colombia.
Tel. 344 3111, Fax 283 9545
pescadosprecios@cci.org.co
www.cci.org.co

CONTENIDO:

ARTÍCULO

GENERALIDADES

- Noticias
- Reporte climatológico
- Productos con mayores variaciones

COMPORTAMIENTO POR CANALES DE DISTRIBUCIÓN

ARTÍCULO

CIENAGA EL LLANITO

EJEMPLO DE MANEJO INTEGRAL Y CONTROL SOCIAL DE LA PESCA ARTESANAL EN LA CUENCA DEL RIO MAGDALENA

La Ciénaga El Llanito es uno de los principales sitios de pesca de la cuenca del río Magdalena, ésta se encuentra ubicada en el corregimiento "El Llanito" en el municipio de Barranca -

bermeja. El corregimiento posee unos 3.943 habitantes en su totalidad; una extensión de 1.157 Km², de los cuales 1110 Km² corresponden a área rural. Limita al Norte con el Caño Jeringa; al Occidente con la Ciénaga El Llanito; por el Sur con la Vereda de Pénjamo y por el Oriente con la carretera que conduce a Puerto Wilches y la línea férrea. El Corregimiento está conformado por el casco urbano y once veredas: La Hortensia, el Porvenir, Tabla Roja, la Arenosa, el Rodeo, Pénjamo, Campo Gala, Campo Galán, Termo Galán, isla la Unión, e isla Nueva Venecia.



Figura1. Ciénaga El Llanito, Barrancabermeja

Fuente: Carlos Leal. Supervisor Regional - Magdalena

El casco urbano de "El Llanito", tiene una población aproximada de 2000 habitantes quienes derivan su sustento principalmente de la pesca artesanal; de éstos, 340 se encuentran asociados a través de la Asociación de Pescadores de El Llanito (APALL).

La Ciénaga El Llanito se encuentra ubicada a la altura del Kilómetro 615 del río Magdalena, con un área aproximada de 9.981.000 m² y una profundidad media de 1.4 m. Es uno de los ecosistemas acuáticos más importantes en el área de humedales del Magdalena medio debido a que cumple un papel fundamental en la economía de los pescadores ubicados a su alrededor, ocupando de esta forma el segundo sitio de pesca más importante tanto en Barrancabermeja como en el Magdalena medio geográfico, el cual comprende desde Honda hasta Barrancabermeja, y el octavo lugar en toda la cuenca, desde la Represa de Betania hasta Magangué, sitios en los cuales se toma información pesquera por parte de la Corporación Colombia Internacional - CCI en el marco de los convenios interadministrativo celebrado con el Ministerio de Agricultura y Desarrollo Rural. Todas estas afirmaciones están basadas en los datos obtenidos en el primer semestre del 2008.

A nivel municipal la Ciénaga El Llanito aportó 207,03 t, lo que corresponde al 26% del total de las capturas, siendo el segundo lugar de pesca después del río Magdalena (Cuadro 1 y Figura 2).

BARRANCABERMEJA							
SITIO PESCA	ENERO	FEBRERO	MARZO	ABRIL	MAYO	JUNIO	TOTAL SEMESTRE
RIO MAGDALENA	123936.42	54065.63	21863.34	25362.17	23464.62	20130.01	268822.19
CIENAGA EL LLANITO	27546.45	28239.2	26455.1	30775	20282.4	73739.8	207037.95
CIENAGA DE CHUCURI	18811	13821.82	14628.06	17374.14	8396.09	25731.87	98762.98
CIENAGA EL OPON	12845.25	14055.48	9634.1	18402.96	2414.9	8047.21	65399.9
CIENAGA BARBACOA	4570.75	1255	6512.28	13270.26	5358.31	13941.42	44908.02
RIO SOGAMOSO	7437.55	331.6	748.94	3357.92	1804.7	17215.55	30896.26
CIENAGA LAS CRUCES	280.4	3231.5	6982.05	9742.68	1421.9	2430.32	24088.85
CIENAGA SAN SILVESTRE	3524.3	2902.9	3691.55	4036.2	2383.88	3793.1	20331.93
RIO CARARE		333.7	599.06	11492	497.2	5375.15	18297.11
RIO CIMITARRA	4310.41	133.4	825.08	945.76	1430.32	1943.35	9588.32
SARDINATA	123.7	453.76	623.4	1534.3	411.66	1357.56	4504.38
EL BOQUETE						1853.32	1853.32
LA ROMPIDA					1323	222	1545
CURRUMUTA		30.6			1310.4	21.6	1362.6
CIENAGA SAN LORENZO		1231.78					1231.78
CUATROBOCAS	240	127.2				340	707.2
Total general	203626.23	120213.57	92562.96	136293.39	70499.38	176142.26	799337.79

Tabla 1. Sitios de captura en Ayapel durante el 2007

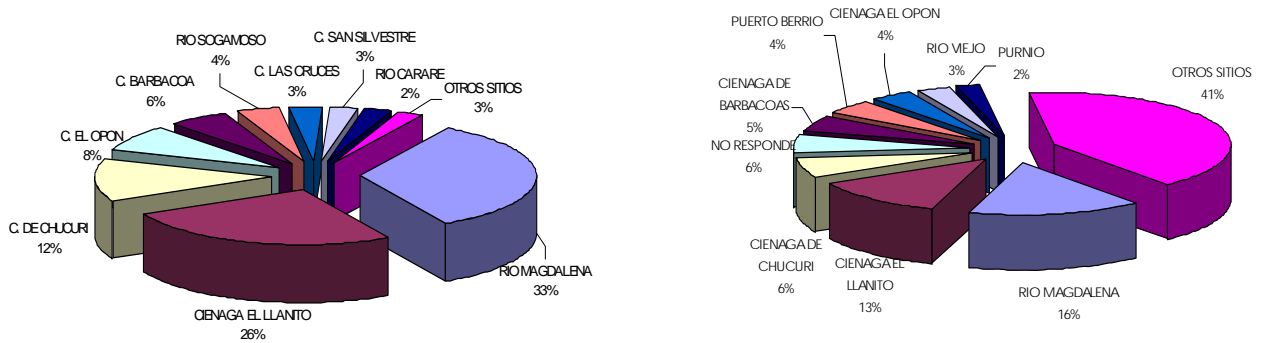


Figura 2. Distribución porcentual de capturas primer semestre de 2008 en Barrancabermeja.

En el cuadro 2 y figura 3 se muestra que a nivel del Magdalena medio la Ciénaga El Llanito aportó 209.08 toneladas, lo cual corresponde al 13% del total de las capturas, siendo el segundo sitio de pesca después del río Magdalena.

PRIMER SEMESTRE 2008 (ENERO - JUNIO)	
LUGAR PESCA	MAGDALENA MEDIO
RIO MAGDALENA	268868.19
CIENAGA EL LLANITO	209083.95
CIENAGA DE CHUCURI	101423.38
NO RESPONDE	92967.25
CIENAGA DE BARBACOAS	82718.52
PUERTO BERRIO	72519.04
CIENAGA EL OPON	65399.9
RIO VIEJO	51531
PURNIO	39587.95
OTROS SITIOS	683530.83
Total general	1667630.01

Cuadro 2. Capturas registradas durante el primer semestre del 2008 en el Magdalena medio

Figura 3. Distribución porcentual de capturas en el primer semestre de 2008 en el Magdalena medio.

A nivel de la cuenca del río Magdalena la Ciénaga El Llanito aportó el 2% del total de las capturas, siendo el octavo lugar de pesca y la segunda ciénaga más productiva por debajo del Complejo Ciénaga de Zapatosa (Cuadro 3; Figura 4.)

PRIMER SEMESTRE 2008 CUENCA MAGDALENA	
LUGAR PESCA	TOTAL
RIO MAGDALENA	1281171.85
LA RAYA	774750
CHICAGUA	554960
CIENAGA DE ZAPATOSA	428008.05
RIO MOJANA	242145
RIO SAN JORGE	225656.5
CIENAGA EL LLANITO	209083.95
BARBU	208305
REPRESA DE BETANIA	207471.52
OTROS SITIOS	3101326.64
TOTAL GENERAL	7232878.51

Cuadro 3. Capturas registradas durante el primer semestre del 2008 en la Cuenca del río Magdalena

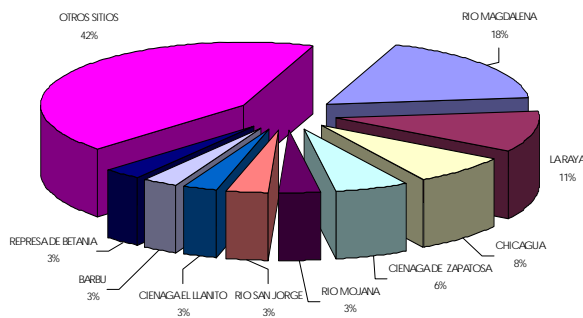


Figura 4. Distribución porcentual de capturas en el primer semestre del 2008 en la cuenca del río Magdalena.

Teniendo en cuenta estas cifras, se puede decir y/o resaltar que son el resultado de un manejo especial que los pescadores artesanales asociados han realizado con las pesquerías en este cuerpo de agua. Dentro de esas actividades podemos destacar los siguientes puntos:

1. Establecimiento de horarios de pesca con faenas diurnas. Esto tiene por objeto posibilitar los procesos de migración en los periodos de subienda y bajanza, garantizando así la efectiva reproducción de las especies reófilas entre las cuales se destaca el bocachico, especie más representativa de las pesquerías de la zona.
2. Control de la talla de captura, lo cual garantiza la reproducción de las especies con ejemplares por encima de la talla mínima de captura.
3. Control de las artes de pesca: A través de patrullajes de la población de pescadores se realiza control de las artes de pesca ilícitas, decomisando canoas y las artes de pesca que no cumplen con la reglamentación.
4. Establecimiento de sitios de pesca estratégicos los cuales no afecten la dinámica poblacional.
5. Implementación de proyectos productivos como la piscicultura extensiva en pozas naturales. Dentro de

las actividades acuícolas que se han venido desarrollando, se destaca el cultivo de bocachico criollo, cachama y Dorada.

Éste último punto se crea como una nueva alternativa de ingresos económico para los pescadores, así como también hace parte de una estrategia de disminución de la presión sobre el recurso.



Figura 5. Cultivo extensivo de Bocachico

Con todas estas actividades que propenden por el aprovechamiento sostenible del recurso, se ha logrado un incremento sustancial en los volúmenes de captura en la Ciénaga El Llanito. Aunado a estas actividades, el control social es un mecanismo que arroja resultados positivos cuando la comunidad de pescadores es autorreguladora de las artes de pesca, tallas, sitios y horarios de pesca.

No obstante de acuerdo con las conversaciones sostenidas con los líderes de la zona y dirigentes comunitarios se hace necesario que exista mayor presencia de las autoridades locales, debido a que es la comunidad la que realiza el control sobre las artes de pesca ilícitas y sobre las tallas mínimas de captura.

GENERALIDADES

NOTICIA NACIONAL

SIEMBRAN 200 MIL BOCACHICOS Y CACHAMA EN CÓRDOBA

Con la finalidad de lograr una mejor producción de bocachico y cachama en la jurisdicción, un convenio entre la Alcaldía de Buenavista y la Corporación Autónoma Regional de los Valles del Sinú y del San Jorge (CVS) permitió la siembra 200 mil crías de estas especies en represas y estanques.

José Antonio Martínez, coordinador de la Unidad Municipal de Asistencia Técnica Agropecuaria (Umata), informó que las siembras las hicieron piscicultores de Mejor Esquina, Villa Fátima, Génova, Palmarito, El Paraíso, Calle Larga, Las Cruces, Belén, Buenos Aires, El 35, Tequendama, Puerto Bello y Albania.

“Este es un proyecto que ha venido implementando la Umata de Buenavista, gracias al apoyo de la CVS y con ello se busca aumentar la producción piscícola y al mismo tiempo generar nuevas oportunidades de empleo en el municipio”, explicó el funcionario.

“Con esta siembra se tiene la seguridad de que se va a tener producto para mediano y largo plazo, porque se ha visto el ánimo de los cultivadores de peses de seguir adelante con esta iniciativa liderada por el gobierno local”, agregó.

Martínez puntualizó que se gestiona ante la Corporación Autónoma Regional de los Valles del Sinú y del San Jorge (CVS), la repoblación piscícola de las ciénagas El Arcial y Las Marias, proyecto que tiene planeado iniciarse con la siembra de un millón de especies de bocachico, cachama, respectivamente.

NOTICIA INTERNACIONAL

LA CRÍA DE PECES GENERA EXPECTATIVA EN PARAGUAY

Grupos de pescadores locales esperan comercializar más de 1.200 kilos de pacú criados en cautiverio. Esta actividad podría significar una gran inyección económica para los pobladores.

Mediante la implementación de un proyecto piloto de cría de peces en cautiverio, un grupo de personas de esta comunidad buscan obtener buenos dividendos económicos que les ayude a mejorar su calidad de vida. El mencionado proyecto se inició hace un año por medio de una ayuda de la organización no gubernamental desde el Chaco, es así como los pobladores comenzaron a desarrollar los trabajos.

Primeramente se organizó a los pescadores mediante los cursos dictados por representantes de la facultad de Ciencias Veterinarias, luego se consiguió la ayuda de la gobernación para la construcción del tajamar donde actualmente se realiza la cría de los peces. El mencionado organismo que ayuda a los pobladores proporcionó motobombas y cañerías y finalmente entregó más de 1.000 alevines de pacú.

Laura Villalba, coordinadora de biodiversidad de la citada fundación, relató que la idea es tratar de gestionar el sistema de organización de los pobladores a fin de que el proyecto se convierta en un medio de trabajo que les asegure tener una vida digna respetando la madre naturaleza. En ese sentido valoró el trabajo de la comisión integrada por 25 miembros, en su mayoría mujeres, quienes desarrollan un verdadero esfuerzo por sobresalir.

Alcides Gallagher, presidente de los pescadores, relató que existe una gran expectativa de lograr una buena comercialización. Indicó que ya tienen mercado, y esperan alcanzar más de 1.200 kilos de pacú a un precio de G. 25.000 por cada kilo.

Los peces son alimentados a base de balanceados, hojas, verduras y frutas de karanda'y. En presencia de los técnicos responsables se procedió al pesaje y medición de los peces. Según los pescadores, el pacú podría obtener un peso mayor. Sin embargo, debido al comportamiento del río no se pudo completar el periodo de engorde en jaulas.

Al término de la comercialización, se realizará la segunda siembra, con la cual finalizará la ayuda de nuestra fundación, relató Villalba. Esperan que los pescadores puedan autogestionarse.

ABC. Fecha de publicación: 22/08/2008. Disponible en: www.abc.com.py. Fecha de consulta: 22/08/2008

REPORTE CLIMATOLÓGICO

➤ LITORAL CARIBE

El estado del tiempo en gran parte del litoral Caribe estará siendo definido de manera indirecta por la tormenta tropical "GUSTAV".

Zona costera

En amplios sectores de la región se presentará cielo parcialmente nublado y nublado con posibilidad de lluvias y tormentas eléctricas en horas de la tarde y noche.

Zona marítima

Se pronostica nubosidad variable con probabilidad de precipitaciones y descargas eléctricas en algunos sectores aledaños a la costa y en alta mar.

Informe hidrometeorológico

Intensidad del viento: 5 – 15 nudos con posibilidad de rachas superiores durante las tempestades y aguas adentro.

Dirección del viento: Variable y en mayor frecuencia desde suroeste.

Altura del oleaje: 0.3 – 1.0 metro.

Dirección del oleaje: En gran parte del área se dirigirá al suroeste salvo al occidente donde tenderá hacia el sur.

Observaciones

Se sugiere a los pescadores y usuarios de pequeñas embarcaciones consultar con las Capitanías de puerto en zonas de inminente tempestad.

➤ LITORAL PACÍFICO

Se espera que en horas diurnas las condiciones atmosféricas tiendan a mejorar ya que en las noches se presentarán algunos núcleos de actividad convectiva.

Zona costera

Se advierte tiempo seco con cielo nublado hasta entrada la tarde, después son previsibles lluvias de variada intensidad en diversos sectores.

Isla Malpelo

Se prevé cielo nublado y precipitaciones probablemente acompañadas de tormentas eléctricas.

Zona oceánica

En el centro y sur del área se mantendrán las condiciones lluviosas, al norte por el contrario predominará el tiempo seco hasta el atardecer retornado posteriormente las lluvias.

Informe hidrometeorológico

Intensidad del viento: 5 - 15 nudos.

Informe hidrometeorológico

Dirección del viento: Oeste - suroeste.

Altura del oleaje: 0.5 – 3.0 metros, alcanzando el valor máximo aguas adentro.

Dirección del oleaje: Nordeste.

Observaciones:

Mar adentro se presentará valores de riesgo para la navegación menor; se sugiere consultar con las Capitanías de puerto.

➤ **CUENCA DEL RÍO MAGDALENA**

Para la próxima semana se espera que continúe el descenso en el nivel del río en las estaciones ubicadas aguas arriba del Embalse de Betania, sobre el cauce principal La Magdalena y Puente Balseadero y sobre afluentes como el río Páez. Los niveles reportados en el tramo comprendido entre Puerto Salgar y Puerto Berrio en la parte media de la cuenca mantendrá la tendencia de descenso; estos valores se ubican por debajo de cotas críticas de afectación

Por otra parte se mantiene la condición de **Alerta por niveles altos** a partir de Barrancabermeja, Puertoto Wilches, Gamarra, El Banco, Plato y Calamar por encontrarse estos valores cercanos a cotas críticas de afectación.

➤ **CUENCA DEL RÍO CAUCA**

Se pronostican niveles en descenso en la parte alta de la cuenca del río Cauca y moderado ascenso desde La Victoria. En la parte baja desde la población de Caucasia los niveles mantienen valores altos de afectación emitiéndose **Aviso de crecientes súbitas**.

➤ **CUENCA DEL RÍO SAN JORGE**

En la parte alta de la cuenca a la altura de Montelíbano el nivel del agua muestra valores con tendencia al ascenso, alcanzando posiblemente valores altos.

➤ **CUENCA DEL RÍO ATRATO**

Los niveles del río Quito afluente del río Atrato y del mismo río Atrato observados a la altura del municipio de Quibdó, continuarán registrando una tendencia de descenso con valores por debajo de los promedios históricos del mes.

➤ **CUENCA DEL RÍO SINÚ**

Niveles en ascenso en la parte alta de la cuenca del río Sinú con valores cercanos a los promedios históricos.

➤ **CUENCA DEL RÍO AMAZONAS**

A la altura de Leticia, se espera que permanezca la tendencia al descenso en el nivel de río Amazonas.

PRODUCTOS CON MAYORES VARIACIONES

LOS QUE MAS SUBIERON	LOS QUE MAS BAJARON
PRODUCTOR	
<ul style="list-style-type: none"> Langostino nacional en Puerto Velero (Atlántico) 	<ul style="list-style-type: none"> Bagre de mar entero fresco en Barranquilla
MAYORISTA	
<ul style="list-style-type: none"> Langosta entera grande en Bogotá (Plaza Paloquemao). Róbalo entero fresco en Cartagena (Bazurto). 	<ul style="list-style-type: none"> Bagre rayado entero fresco en Montería (Mercado del Sur)
MINORISTA	
<ul style="list-style-type: none"> Corvina entera congelada en Medellín. Bagre de mar entero congelado en Barranquilla. Calamar morado entero congelado en Cali. 	<ul style="list-style-type: none"> Atún Bonito entero congelado en Barranquilla. Bagre de mar entero fresco en Barranquilla. Róbalo entero fresco en Cartagena. Camarón precocido en Cali.
SUPERMERCADO	
<ul style="list-style-type: none"> Bagre de mar en postas congelado en Cali. Filete de merluza en Barranquilla. 	<ul style="list-style-type: none"> Filete de congio congelado en Cali.

NOTA: Los productos reportados tuvieron una variación superior al 20%

COMPORTAMIENTO CANALES DE DISTRIBUCIÓN

CANAL PRODUCTOR

Cartagena

Se destacan aumentos en la cotización entre un 10% y 20% en el kilo de toyo entero fresco y entre un 5% y 10% en el jurel entero fresco, debido principalmente a los bajos volúmenes de captura y/o baja oferta en los principales puertos pesqueros.

Barranquilla-Las Flores

Para esta semana se destaca en este canal, la tendencia a la baja de especies como el bagre de mar y el jurel los cuales están ingresando al canal de comercialización en tallas pequeñas a las ofrecidas en anteriores semanas. La oferta se mantiene escasa para otras especies como la sierra y el pargo.

Puerto Velero (Atlántico)

El canal productor de Puerto Velero se sigue viendo afectado por las condiciones climáticas, las cuales empiezan a mejorar paulatinamente con la llegada del la temporada de lluvias. Dentro de las especies que han mostrado variación en su tasación se encuentran el langostino, el cual ha incrementado su precio en más de un 20% como consecuencia del aumento en la demanda del producto. Por otra parte, el sable y el carite han comenzado a escasear, esperándose para próximas semanas incrementos en sus precios.

Barrancabermeja

Durante esta semana se mantienen las fuertes lluvias en la ciudad, situación que genera aumento en los niveles de agua del río Magdalena y las ciénagas adyacentes; la especie que presentó mayor oferta en la semana fue el bagre rayado mientras que la especie que registró menor oferta fue el bocachico criollo fresco capturado en del río Magdalena, las ciénagas de chucuri, la Rompido. Debido a esto se presentó variación en el precio con tendencia al alza entre el 10% y 20%.

Tumaco


A pesar de que continúan presentándose intensas jornadas de lluvias acompañadas de tormentas eléctricas, los pescadores salieron a realizar sus faenas con normalidad, esto repercutió en la estabilidad de los precios de comercialización.

COMPORTAMIENTO (\$/kg)

MERCADO	MED	VAR	MERCADO	MED	VAR	MERCADO	MED	VAR
Alguacil entero			Camarón tití crudo (Cont.)			Langostino nacional		
Buenaventura	3.850	--	Tumaco	4.500	=	Tumaco	13.500	n.d
Tumaco	4.100	=				Puerto Velero (Atl)	20.000	+++
			Capaz Magdalena fresco			Lisa entero fresco		
Atún Barrilete			La Dorada	8.879	n.d	Tumaco	2.500	=
Buenaventura	900	=						
			Cherna entero fresco			Machuelo entero fresco		
Bagre de mar entero fresco			Cartagena	8.000	n.d	Cartagena	1.500	n.d
Barranquilla	2.600	---	Buenaventura	4.833	=	La Dorada	8.633	n.d
Cartagena	2.000	n.d						
Buenaventura	4.633	=	Cojinúa entero fresco			Merluza entera nacional		
Tumaco	4.233	=	Cartagena	5.000	=	Buenaventura	9.400	=
Puerto Velero (Atl)	5.000	=	Puerto Velero (Atl)	5.000	++			
			Corvina entera fresca			Merluza filete nacional		
Bagre rayado entero fresco			Barranquilla	2.800	--	Tumaco	8.750	=
Barrancabermeja	9.450	+	Tumaco	6.167	=			
La Dorada	9.900	n.d				Nicuro fresco		
			Corvina filete fresco			La Dorada	5.166	n.d
Blanquillo entero fresco			Tumaco	10.500	=			
Barrancabermeja	5.600	+				Pargo rojo entero fresco		
			Gualajo entero			Cartagena	8.000	=
Bocachico criollo fresco			Buenaventura	5.733	=	Buenaventura	6.833	=
Barrancabermeja	6.575	++	Tumaco	4.200	=			
La Dorada	8.342	n.d				Pargo rojo platero		
			Jaiba fresca			Barranquilla	7.500	n.d
Calamar blanco entero fresco			Buenaventura	4.733	=	Puerto Velero (Atl)	9.500	-
Buenaventura	1.367	=						
			Jurel entero fresco			Pelada entera		
Camarón blanco crudo			Barranquilla	2.800	-	Buenaventura	5.633	=
Buenaventura	9.767	=	Cartagena	5.500	+	Tumaco	4.167	-
Camarón tigre crudo			Langosta entera grande			Pescadilla entera		
Buenaventura	8.333	=	Buenaventura	21.000	=	Tumaco	2.000	=
Tumaco	12.500	=	Puerto Velero (Atl)	17.000	=			
						Picuda entera fresca		
Camarón tití crudo						Cartagena	5.000	n.d
Buenaventura	6.700	=						

MERCADO	MED	VAR	MERCADO	MED	VAR	MERCADO	MED	VAR
Picuda entera fresca (Cont.)			Sierra entera fresca (Cont.)			Toyo blanco entero fresco		
Buenaventura	2.833	=	Tumaco	4.250	=	Barranquilla	2.500	n.d
Tumaco	3.500	=				Cartagena	4.500	++
			Sábalo de mar entero fresco			Buenaventura	3.233	=
Róbalo entero fresco			Puerto Velero (Atl)	5.000	n.d	Toyo tinto entero fresco		
Barranquilla	10.000	++	Toyo blanco entero fresco			Buenaventura	2.633	=
Cartagena	8.000	n.d	Barranquilla	2.500	n.d	Vizcaína entera fresca		
Sardinata entera fresca			Cartagena	8.250	n.d	Barrancabermeja	1.000	++
La Dorada	10.000	n.d	Buenaventura	3.233	=	Ñato		
Sierra entera fresca			Tumaco	4.250	=	Buenaventura	2.567	=
Barranquilla	7.500	n.d	Sábalo de mar entero fresco			Tumaco	2.500	=
Cartagena	8.250	n.d	Puerto Velero (Atl)	5.000	n.d			
Buenaventura	3.233	=						

TENDENCIA



CANAL MAYORISTA

Bogotá- Paloquemao

En la Corporación de comerciantes de la plaza de Paloquemao se reporta aumento en el precio de la langosta entera y las colas de langosta debido a la baja oferta. Caso contrario sucede con los langostinos, los cuales en las últimas semanas han mostrado tendencia a la baja debido al incremento en los volúmenes de ingreso desde Tumaco y Buenaventura.

La tilapia roja entera fresca continúa con tendencia alcista debido a las bajas en la producción; se reportó ingreso para esta semana del producto procedente de los departamentos de Huila y Meta. Por otra parte, para las especies de río se reporta alza en el precio de las cabezas de pescado (bagre de río) ya que se ha presentado escasez de bagre rayado.

Bogotá – Las Flores

En los principales centros de comercialización de pescados de río y cultivo se reporta excelente oferta de bocachico importado proveniente de Argentina, aproximadamente han ingresado en las dos últimas semanas unas treinta toneladas.

Barranquilla- Barranquillita

En Barranquillita, el mercado se vio seriamente afectado por el bajo ingreso de productos provenientes de Magangué y Simití (Bolívar) y El Banco (Magdalena), lo que incrementó notablemente los precios en las cajas de 25kg. Por otra parte se mantuvo la oferta de sábalo, lebranche y lisa provenientes de Venezuela.

En el Mercado de las Flores la demanda permanente y las tallas de captura juegan un papel importante en la variación de los precios de los productos ofrecidos, siendo el de mayor variación el bagre de mar, el cual según comentario de los comerciantes tenderá al descenso para esta semana debido al pequeño tamaño de los individuos.

Cartagena

En la plaza mayorista se registró estabilidad en la oferta de productos, predominando especies de origen marino. Se destaca la presencia de la saltona (perteneciente a la familia de los pargos), producto que tuvo una buena oferta para este canal de comercialización. De acuerdo con los precios reportados, se presentaron incrementos en la cotización del jurel entero fresco y róbalo entero fresco en más del 20% debido principalmente a la baja oferta y alta demanda observada.

Montería

Aumentó la captura en la región de La Mojana, conformada por porciones territoriales de cuatro departamentos y once municipios: Nechí (Antioquia); Magangué, San Jacinto del Cauca y Achí (Bolívar); Ayapel (Córdoba) y Guaranda, San Marcos, Majagual, Sucre, Caimito y San Benito Abad (Sucre). Esta circunstancia se presentó como respuesta a la disminución en la intensidad del invierno.

En el caso del bagre rayado entero fresco su precio disminuyó en más del 20%, mientras que el costo del blanquillo fresco bajó entre el 10% y 20%, debido al aumento en el abastecimiento en el mercado monteriano. De igual manera el bocachico criollo tuvo una baja del 12% y presionó por competencia las cotizaciones del bocachico importado de Argentina y a la cachama de los cultivos de Córdoba y Sucre.

Sincelejo

El bocachico criollo entero fresco en esta semana presentó un leve descenso en su precio, variando entre el 5% y 10% debido al incremento en el volumen de abastecimiento.

Valledupar

Durante la toma de información para esta semana se continuó evidenciando una baja oferta de las distintas especies, tanto de río como de mar, en el pabellón del mercado. Esta situación se ha presentado como respuesta a los altos niveles en el agua de la cuenca del Magdalena, trayendo como consecuencia descensos en los volúmenes de captura. Sin embargo, la Sierra entera fresca presentó tendencia de variación descendiente en su cotización entre un 5% y 10% con respecto a la semana pasada debido a la diferencia en las tallas de comercialización de los individuos, siendo menores para esta semana (35 cm. a 40 cm).

Con referencia al bocachico criollo fresco, se encontró tendencia al descenso entre un 5% y 10% debido al leve aumento en la oferta, y a su vez por el descenso en las tallas de comercialización de los ejemplares.

Bucaramanga

Esta semana en el canal mayorista se registró tendencia al alza en la cotización de productos como el camarón crudo tití y el blanquillo entero fresco como consecuencia de la escasez que están presentando. De acuerdo con los comentarios realizados por los comerciantes, el ingreso de producto ha descendido vertiginosamente y las existencias no alcanzan a suplir las necesidades del mercado.

En cuanto al bagre rayado y el bocachico criollo fresco se presentó un leve descenso en el precio, ya que el abastecimiento ha mejorado en comparación con las semanas anteriores.

Medellín

En el canal Central Mayorista de Antioquia se notó una baja en la rotación de productos, ocasionada por las constantes lluvias que han azotado a la ciudad en los últimos días. Ésto trajo como consecuencia el descenso en los precios de las colas de langosta grande y cazuela de mariscos.

La Dorada

El evento de mayor relevancia observado en la plaza de comercialización mayorista fue el incremento en la oferta de bagre rayado entero fresco con tallas pequeñas, pues los individuos de mayores tamaños mostraron escasez. Dentro de los productos que variaron su cotización se encontró el capaz, el cual tendió a la baja debido a las bajas tallas de los individuos. En el caso del blanquillo, el incremento entre el 5% y 10% se debió a la poca oferta del producto.

COMPORTAMIENTO (\$/kg)

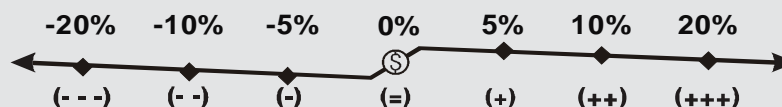
MERCADO	MED	VAR	MERCADO	MED	VAR	MERCADO	MED	VAR
Alguacil entero			Bagre de mar entero cong.			Bocachico criollo fresco		
Buenaventura	6.000	=	Cali Santa Elena	9.533	=	Barrancabermeja	7.375	++
Cali Santa Elena	7.400	=	Cali.G Alameda	11.667	=	Btá Las Flores	6.533	+
Cali.G Alameda	9.000	=	MedellínOtr	8.508	=	Honda	7.000	-
						Bquilla Bquillita	7.000	n.d
Almejas con concha			Bagre de mar entero fresco			Santa Marta	7.500	=
Medellín CM Itagüí	7.250	=	Bquilla Bquillita	5.000	n.d	Sincelejo	9.875	-
Btá Corabastos	3.650	+	Cartagena Bazurto	2.000	n.d	Bmanga C/troabastos	7.967	-
Btá Paloquemao	3.150	-				Montería M.del sur	8.800	--
Btá S.Mendoza	2.333	=	Bagre de mar postas cong.			Vupar M.Nuevo	7.500	-
Cali.G Alameda	4.800	=	Cali Santa Elena	11.500	=			
MedellínOtr	7.350	=	Cali.G Alameda	14.000	=	Bocachico imp. cong. Argentino		
			MedellínOtr	9.750	=	Medellín CM Itagüí	5.458	=
Almejas sin concha						Bmanga C/troabastos	5.244	-
Medellín CM Itagüí	15.685	=	Bagre rayado entero cong.			Cúcuta	5.500	-
Btá Corabastos	10.500	=	Medellín CM Itagüí	11.900	=	MedellínOtr	4.500	=
Btá Paloquemao	10.333	-	Btá Las Flores	10.444	-			
Bucaramanga	14.218	=	Armenia Mercar	14.500	+	Bocachico importado cong.		
Cali Santa Elena	9.700	=	MedellínOtr	12.633	=	Btá Las Flores	4.800	-
Btá S.Mendoza	10.250	=				Armenia Mercar	5.000	-
Cali.G Alameda	10.667	=	Bagre rayado entero fresco			Cali Santa Elena	4.933	-
MedellínOtr	15.000	=	Barrancabermeja	13.500	+	Cali.G Alameda	5.000	=
			Btá Las Flores	10.622	-	MedellínOtr	6.000	=
Atún Vancamps			Honda	10.500	+	Montería M.del sur	5.250	-
Medellín CM Itagüí	2.365	-	Santa Marta	7.500	n.d			
Btá Corabastos	2.458	=	Sincelejo	8.250	-	Cachama cong.		
Ibagué	2.517	=	Bmanga C/troabastos	11.800	-	Medellín CM Itagüí	5.875	=
Bquilla Bquillita	2.479	-	Cúcuta	11.000	=	Cali Santa Elena	5.800	=
Bquilla Granabastos	2.490	+	Montería M.del sur	6.100	---	Cali.G Alameda	8.000	=
Cartagena Bazurto	2.431	=				MedellínOtr	4.867	=
Armenia Mercar	2.612	-	Bagre rayado postas cong.			Vupar M.Nuevo	7.750	=
Manizales Galeria	2.575	=	Medellín CM Itagüí	14.760	=			
Bmanga C/troabastos	2.438	-	Btá Corabastos	15.000	+	Cachama de cultivo fresca		
Cúcuta Cenabastos	2.615	+	Btá Paloquemao	14.500	+	Btá Las Flores	4.867	+
Tuluá	2.395	+	Bmanga C/troabastos	17.000	n.d	Bmanga C/troabastos	5.259	-
Montería M.del sur	2.550	=	Btá S.Mendoza	14.333	=	Cúcuta	6.000	+
Neiva Sur Abastos	2.650	+	MedellínOtr	12.250	=	Montería M.del sur	4.700	-
Pamplona	2.500	=				V/cencio CAV	6.000	=
V/cencio CAV	2.788	=	Bagre rayado postas fresco			Vupar M.Nuevo	7.750	=
Vupar M.Nuevo	2.365	=	Btá Paloquemao	14.500	=			
			Bmanga C/troabastos	17.000	=	Calamar anillos		
Atún en lata			Bucaramanga	16.067	=	Medellín CM Itagüí	14.118	=
Btá Corabastos	2.260	=				Btá Paloquemao	17.000	-
Bquilla Bquillita	1.385	=	Blanquillo entero fresco			Cali Santa Elena	9.600	=
Bquilla Granabastos	1.344	-	Barrancabermeja	7.000	+			
Cartagena Bazurto	1.458	+	Santa Marta	6.000	=	Calamar blanco entero cong.		
Bmanga						Btá Corabastos	4.000	=
Centroabastos	1.339	=	Sincelejo	7.250	-	Btá Paloquemao	5.000	+
Cali Santa Elena	1.385	=	La Dorada	7.100	+	Buenaventura	3.200	n.d
Cartago	2.177	-	Bmanga C/troabastos	7.528	+	Btá S.Mendoza	3.125	=
Btá.P.España	1.638	+	Montería M.del sur	6.100	--	MedellínOtr	4.200	=
Cali P.La Floresta	2.667	=	Vupar M.Nuevo	7.500	=			
Cali. Siloe	2.667	=				Calamar morado entero cong.		
Cali.G Alameda	2.639	=	Bocachico criollo cong.			Medellín CM Itagüí	4.943	=
Neiva Sur Abastos	1.800	=	Manizales Galeria	5.000	=	Btá Corabastos	6.167	=
Pereira.Mercasa	2.357	=	Buenaventura	6.000	=	Btá Paloquemao	5.500	=
V/cencio CAV	1.847	=	Pereira CM.La 41	4.933	=	Cali Santa Elena	6.333	=
Vupar M.Nuevo	1.208	=	V/cencio CAV	7.000	=	Btá S.Mendoza	5.333	=

MERCADO	MED	VAR	MERCADO	MED	VAR	MERCADO	MED	VAR
Calamar morado entero cong. (cont.)			Cherna filete cong.			Jaiba cong.		
Cali.G Alameda	7.000	=	Buenaventura	13.000	+	Medellín CM Itagüí	25.000	=
MedellínOtr	6.650	+	Cali.G Alameda	17.333	=	Cali Santa Elena	20.000	=
			MedellínOtr	18.233	=	Cali.G Alameda	24.667	=
						MedellínOtr	20.000	=
Camarón precocido			Chipi-chipi			Jurel entero cong.		
Armenia Mercar	12.000	--	Medellín CM Itagüí	8.550	n.d	Cali Santa Elena	4.867	=
Manizales Galeria	19.000	=	Btá Corabastos	5.867	-	Cali.G Alameda	4.000	=
Cali Santa Elena	17.667	=	Btá Paloquemao	6.000	=	MedellínOtr	4.000	=
Cali.G Alameda	18.667	=	Bucaramanga	9.325	=			
Pereira.Mercasa	20.000	=	Btá S.Mendoza	5.000	=	Jurel entero fresco		
						Cartagena Bazaruto	5.500	+
Camarón tigre crudo			Cojinúa entero fresco			Vupar M.Nuevo	9.500	=
Bmanga C/troabastos	22.000	n.d	Cartagena Bazaruto	6.000	n.d			
Bucaramanga	30.800	+	Vupar M.Nuevo	9.000	+	Langosta colas grande		
Buenaventura	22.000	n.d				Medellín CM Itagüí	73.000	-
Cali Santa Elena	11.000	=	Corvina entera cong.			Btá Paloquemao	95.000	+
Cali.G Alameda	25.333	=	Bquilla Bquillita	7.000	n.d	Cali.G Alameda	70.000	=
			Cali Santa Elena	12.000	=	MedellínOtr	70.000	=
Camarón tigre precocido seco			Cali.G Alameda	10.667	=			
Medellín CM Itagüí	26.000	=	MedellínOtr	16.000	=	Langosta entera grande		
Btá Corabastos	22.000	=				Btá Paloquemao	47.000	+++
Btá Paloquemao	25.000	-	Corvina entera fresca			Cali.G Alameda	34.000	=
Btá S.Mendoza	21.000	=	Bquilla Bquillita	7.000	n.d			
MedellínOtr	19.500	=	Bmanga C/troabastos	7.600	n.d	Langostino 16-20		
			Montería M.del sur	6.400	n.d	Medellín CM Itagüí	37.721	=
Camarón titi crudo						Btá Corabastos	32.000	=
Bucaramanga	24.080	+	Corvina filete cong. nacional			Btá Paloquemao	38.000	-
Buenaventura	10.000	-	Cali Santa Elena	14.500	=	Bucaramanga	45.000	=
Cali.G Alameda	16.000	=	Cali.G Alameda	18.000	=	Cali.G Alameda	40.000	=
			MedellínOtr	20.000	=	MedellínOtr	34.333	+
Camarón titi precocido seco						Langostino 20-30		
Medellín CM Itagüí	21.938	=	Dorado de mar entero cong.			Bucaramanga	70.000	=
Btá Corabastos	18.333	=	Cali Santa Elena	7.667	=	Cali Santa Elena	35.000	=
Btá Paloquemao	19.000	=	Cali.G Alameda	9.000	=			
Btá S.Mendoza	16.000	=				Langostino U12		
MedellínOtr	20.500	=	Dorado de mar filete cong.			Medellín CM Itagüí	36.078	=
			Medellín CM Itagüí	7.750	=	Btá Paloquemao	42.000	--
Capaz Magdalena fresco			Cali Santa Elena	8.667	=	Cali Santa Elena	46.300	=
Honda	9.500	+	Cali.G Alameda	12.200	=	Cali.G Alameda	70.000	=
La Dorada	8.814	-	MedellínOtr	9.167	=	MedellínOtr	55.667	=
Cúcuta	5.500	+						
			Filete de róbalo importado			Langostino U15		
Caracol copey			Medellín CM Itagüí	11.614	=	Medellín CM Itagüí	64.000	n.d
Medellín CM Itagüí	19.329	=	Bucaramanga	17.000	=	Btá Corabastos	36.000	=
Bucaramanga	13.038	=	Cali Santa Elena	16.667	=	Cali.G Alameda	50.000	=
Cali Santa Elena	14.667	=	Cali.G Alameda	13.333	=	MedellínOtr	39.000	=
Cali.G Alameda	13.000	=	MedellínOtr	11.817	=			
MedellínOtr	11.375	=				Langostino U15		
			Filete de toyo			Medellín CM Itagüí	64.000	n.d
Cazuela de mariscos coca barro			Medellín CM Itagüí	8.292	=	Cali Santa Elena	6.400	=
Medellín CM Itagüí	13.015	-	Cali Santa Elena	8.533	=	Cali.G Alameda	8.000	=
Cali Santa Elena	10.000	=	MedellínOtr	8.017	=	MedellínOtr	4.667	=
MedellínOtr	11.667	=						
			Gualajo entero			Manteco entero		
Cazuela mariscos paquete			Buenaventura	7.633	-	Buenaventura	3.000	=
Btá Corabastos	9.833	+	Cali Santa Elena	7.867	=	Cali Santa Elena	4.467	--
Armenia Mercar	11.000	=	Cali.G Alameda	8.667	=	Cali.G Alameda	4.900	=
Bucaramanga	10.173	=				MedellínOtr	4.333	=

MERCADO	MED	VAR	MERCADO	MED	VAR	MERCADO	MED	VAR
Mejillones frescos			Pargo rojo platero			Róbalo filete cong. (cont.)		
Btá Paloquemao	18.667	=	Medellín CM Itagüí	12.996	=	Btá Corabastos	17.500	+
Bucaramanga	20.000	=	Btá Corabastos	14.333	+	Btá Paloquemao	19.667	+
			Btá Paloquemao	14.667	-	Cali Santa Elena	8.500	=
Merluza filete importado			Buenaventura	10.167	-	Btá S.Mendoza	17.750	-
Medellín CM Itagüí	6.900	=	Cali Santa Elena	9.333	=	Cali.G Alameda	24.000	=
Btá Corabastos	8.292	-	Btá S.Mendoza	14.333	=	MedellínOtr	17.000	=
Btá Paloquemao	9.000	+	Cali.G Alameda	15.200	=			
Cali Santa Elena	6.667	=	MedellínOtr	11.500	=	Róbalo filete fresco		
Btá S.Mendoza	7.700	-				Btá Corabastos	16.667	=
Cali.G Alameda	10.500	=	Pargo rojo posta cong.			Armenia Mercar	9.000	n.d
MedellínOtr	7.383	=	Cali Santa Elena	10.333	++			
			Cali.G Alameda	12.467	=	Salmón filete cong.		
Merluza filete nacional						Medellín CM Itagüí	22.133	=
Bucaramanga	12.223	=	Pelada entera			Btá Corabastos	17.000	+
Buenaventura	12.167	+	Cali Santa Elena	7.600	=	Btá Paloquemao	18.500	-
MedellínOtr	18.667	=	Cali.G Alameda	8.000	=	Cali Santa Elena	20.667	=
						Btá S.Mendoza	17.667	+
Merluza lomitos			Pescadilla entera			Cali.G Alameda	25.333	=
Medellín CM Itagüí	5.312	=	Buenaventura	2.933	=	MedellínOtr	19.750	+
Bucaramanga	6.862	=	Cali Santa Elena	4.000	n.d			
MedellínOtr	5.250	+				Sardinias enlatadas		
			Pescado cabezas			Medellín CM Itagüí	1.803	-
Mero filete cong.			Medellín CM Itagüí	2.600	=	Btá Corabastos	1.817	+
Bucaramanga	38.160	=	Btá Corabastos	5.800	-	Ibagué	1.547	=
Buenaventura	10.000	=	Btá Paloquemao	5.000	+	Bquilla Bquillita	1.583	=
Cali.G Alameda	22.667	=	Bmanga C/troabastos	6.000	=	Bquilla Granabastos	1.573	-
MedellínOtr	19.000	=	Buenaventura	2.400	n.d	Cartagena Bazurto	1.708	=
			MedellínOtr	4.000	=	Armenia Mercar	1.756	+
Mojarra de mar entera						Manizales Galeria	1.781	+
Bquilla Bquillita	11.000	n.d	Pescado seco bagre			Cúcuta Cenabastos	1.771	=
Cartagena Bazurto	4.000	n.d	Medellín CM Itagüí	20.373	=	Cartago	1.697	-
Cali Santa Elena	4.000	=	MedellínOtr	22.500	=	Tuluá	1.783	=
MedellínOtr	3.300	=				Btá.P.España	1.827	-
			Picuda entera cong.			Cali P.La Floresta	2.080	=
Mojarra lora entera fresca			Btá Paloquemao	6.467	n.d	Cali. Siloe	2.042	=
Bquilla Bquillita	5.125	n.d	Cartagena Bazurto	5.750	n.d	Cali.G Alameda	2.056	=
Cartagena Bazurto	5.000	n.d	Cali Santa Elena	5.500	=	Montería M.del sur	1.693	=
Montería M.del sur	5.200	+	Btá S.Mendoza	6.300	=	Neiva Sur Abastos	1.900	+
Vupar M.Nuevo	7.750	=	Cali.G Alameda	5.500	=	Pamplona	1.792	+
						Pereira.Mercasa	1.667	+
Nicuro fresco			Pulpo entero cong.			Vupar M.Nuevo	1.729	-
Btá Las Flores	3.200	-	Medellín CM Itagüí	21.238	=			
Honda	5.500	=	Cali.G Alameda	22.000	=	Sardinias vancamps		
La Dorada	4.500	+	MedellínOtr	19.000	=	Medellín CM Itagüí	2.651	+
						Btá Corabastos	1.391	+
Palmitos de mar			Róbalo entero cong.			Ibagué	2.688	+
Medellín CM Itagüí	11.732	=	Medellín CM Itagüí	7.294	=	Tuluá	2.575	+
Btá Corabastos	10.000	=	Btá Paloquemao	9.000	=	Neiva Sur Abastos	2.950	+
Btá Paloquemao	10.000	=	Btá S.Mendoza	9.000	n.d	Vupar M.Nuevo	3.083	=
Btá S.Mendoza	8.333	=	MedellínOtr	8.200	=			
MedellínOtr	10.950	=				Sierra entera cong.		
			Róbalo entero fresco			Medellín CM Itagüí	8.479	=
Pargo rojo entero cong.			Bquilla Bquillita	7.500	n.d	Btá Corabastos	8.350	+
Btá Corabastos	14.333	-	Cartagena Bazurto	10.000	+++	Btá Paloquemao	9.000	+
Buenaventura	7.700	+				Bucaramanga	13.190	=
Cali Santa Elena	10.267	-	Róbalo filete cong.			Cali Santa Elena	7.667	=
Cali.G Alameda	12.667	=	Medellín CM Itagüí	16.000	=	Btá S.Mendoza	8.033	=
MedellínOtr	9.400	=						

MERCADO	MED	VAR	MERCADO	MED	VAR	MERCADO	MED	VAR
Sierra entera cong. (cont.)			Tilapia roja entera fresca			Trucha corte mariposa		
Cali.G Alameda	9.200	=	Btá Corabastos	6.750	+	Btá Corabastos	8.050	-
MedellínOtr	7.933	+	Btá Las Flores	5.613	+	Btá Paloquemao	8.750	+
Vupar M.Nuevo	13.000	-	Btá Paloquemao	7.050	+	Bucaramanga	10.113	=
			Honda	7.450	=	Cali Santa Elena	10.733	=
Sierra entera fresca			Bquilla Bquillita	6.000	n.d	Btá S.Mendoza	8.100	=
Barranquilla	11.000	n.d	Sincelejo	3.375	--	Cali.G Alameda	11.533	=
Cartagena Bazurto	9.000	n.d	Bmanga C/troabastos	5.470	+	MedellínOtr	7.983	=
Cúcuta	2.750	-	Bucaramanga	9.020	=			
Vupar M.Nuevo	13.000	-	Cúcuta	6.000	+	Trucha entera cong.		
			Neiva Sur Abastos	6.000	=	Manizales Galeria	9.500	=
Tilapia filete cong.			Pereira.Mercasa	6.900	=	Bucaramanga	9.928	=
Medellín CM Itagüí	9.000	=	V/cencio CAV	7.000	=	Pereira CM.La 41	10.333	-
Cali Santa Elena	7.867	=						
Cali.G Alameda	14.667	=	Tilapia roja entera sin escama			Trucha entera fresca		
MedellínOtr	7.800	=	Medellín CM Itagüí	6.864	=	Btá Corabastos	7.900	=
			MedellínOtr	6.450	=	Armenia Mercar	8.000	--
Tilapia lomitos						Pasto	10.000	=
Medellín CM Itagüí	4.400	=	Toyo blanco filete cong.			Neiva Sur Abastos	8.000	-
Btá Corabastos	3.800	=	Btá Corabastos	8.500	-	Pereira.Mercasa	10.500	=
Btá Paloquemao	3.933	=	Btá Paloquemao	8.667	-			
Bmanga C/troabastos	4.000	=	Buenaventura	6.067	=	Trucha filete cong.		
Bucaramanga	6.715	=	Cali Santa Elena	8.333	=	Bucaramanga	20.940	=
Btá S.Mendoza	3.650	=	Btá S.Mendoza	7.867	=	Cali.G Alameda	10.667	=
MedellínOtr	4.000	=	Cali.G Alameda	9.800	=			
						Vizcaína entera fresca		
Tilapia roja entera cong.			Toyo tinto entero cong.			Barrancabermeja	1.200	++
Medellín CM Itagüí	6.500	=	Buenaventura	2.025	-	Santa Marta	4.000	=
Btá Corabastos	6.750	+	Cali Santa Elena	5.000	=	Sincelejo	1.775	n.d
Btá Paloquemao	7.050	-						
Manizales Galeria	5.000	=	Toyo tinto filete cong.			Ñato		
Cali Santa Elena	5.200	=	Buenaventura	4.067	n.d	Buenaventura	4.600	+
Btá S.Mendoza	6.500	=	Cali Santa Elena	7.200	=	Cali Santa Elena	5.200	+
Cali.G Alameda	7.400	=				Cali.G Alameda	7.667	=
MedellínOtr	6.083	=	Trucha corte mariposa					
Pereira CM.La 41	6.167	-	Medellín CM Itagüí	8.527	=			

TENDENCIA



(+++) Variación mayor al 20%

(+) Variación entre 5 y 10 %

(-) Variación entre el - 5 y - 10 %

(- - -) Variación mayor al - 20%

(+ +) Variación entre 10% y 20%

(=) Variación entre - 5 y 5 %

(- -) Variación entre - 10% y - 20%

nd: No determinado

CANAL MINORISTA

Barranquilla

En este canal se resalta la variación de precios del bagre de mar, para el cual su cotización en fresco bajó en más del 20%, debido a su corta talla de comercialización, por el contrario, el bagre de mar entero congelado, incrementó su costo en más del 20%, ya que tanto la demanda como las tallas fueron mayores.

Por otra parte, el precio del atún bonito congelado exhibió comportamiento a la baja, consecuencia de su poca demanda por estos días.

Cartagena

Sobresalen aumentos entre un 5% y 10% en la cotización de bocachico entero fresco y róbalo entero congelado, debido principalmente a las bajas ofertas de estos productos en este canal de comercialización. En contraste, se encontró una caída en más del 20% en la tasación del róbalo entero fresco, así mismo, se encontraron disminuciones en el precio de la corvina entera fresca y jurel entero fresco entre un 10% y 20%. Así mismo, se presentaron disminuciones entre el 5% y 10% en productos como el caracol copey, bocachico argentino congelado, jurel entero congelado, picuda entera fresca, pargo entero fresco y sierra congelada, debido a las buenas ofertas de estos productos, a esto se le suma la poca actividad comercial que se está observando para este canal.

Bucaramanga

Durante esta semana se presentó un incremento del 5% al 10% en el precio de la cachama de cultivo fresca, debido al detrimento en la oferta.

Medellín

Para esta semana se registró estabilidad en los precios, uno de los factores que influyó fue la poca demanda debido a la baja en la confluencia de consumidores por las lluvias presentadas.

Cali

Debido a un represamiento de productos en algunas de las pesqueras, para esta semana se reportó descenso en el precio del camarón precocido, el cual varió su costo en más de un 20%. En contraste con éste, el calamar morado entero congelado sufrió un alza en más del 20% como respuesta al ingreso de nuevo producto con mayores cotizaciones. Hay que anotar que los volúmenes de ingreso no son los esperados por los comerciantes, pues se están registrando pocas cantidades.

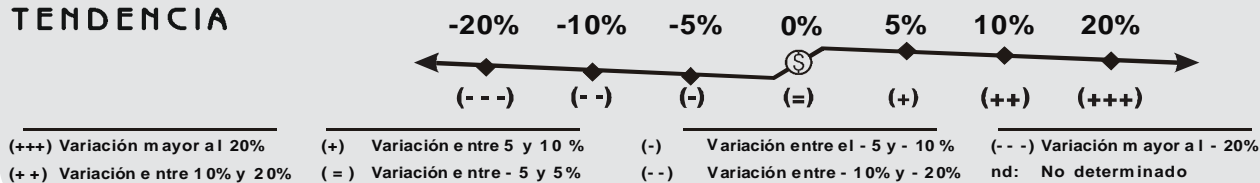
COMPORTAMIENTO (\$/kg)

MERCADO	MED	VAR	MERCADO	MED	VAR	MERCADO	MED	VAR
Alguacil entero			Bocachico criollo fresco (cont.)			Caracol copey		
Cali	7.700	=	Bucaramanga	8.250	=	Medellín	11.625	=
Almejas con concha			Bocachico imp. cong. Argentino			Barranquilla	15.500	n.d
Medellín	7.850	=	Medellín	4.400	=	Cartagena	12.000	-
Bogotá	3.000	=	Barranquilla	5.700	n.d	Cazuela de mariscos coca barro		
Cartagena	2.500	=	Cartagena	5.111	-	Medellín	11.667	=
Almejas sin concha			Santa Marta	4.750	=	Cazuela mariscos paquete		
Medellín	12.750	=	Bucaramanga	7.500	=	Bucaramanga	12.000	=
Bogotá	9.000	-	Cali	4.750	-	Cherna filete cong.		
Cartagena	10.500	=	Bocachico importado cong.			Medellín	19.000	=
Cali	10.400	=	Medellín	6.500	=	Cartagena	20.000	=
Atún Barrilete			Cachama cong.			Chipi-chipi		
Barranquilla	3.950	n.d	Medellín	5.400	=	Bogotá	5.500	=
Atún bonito entero cong.			Cali	6.067	+	Cartagena	5.500	=
Medellín	5.200	=	Cachama de cultivo fresca			Cojinúa entero fresco		
Barranquilla	2.850	---	Bucaramanga	7.750	+	Cartagena	6.389	+
Cartagena	3.000	n.d	Calamar anillos			Santa Marta	6.750	=
Atún bonito entero fresco			Bogotá	14.667	=	Corvina entera cong.		
Santa Marta	6.250	=	Cartagena	9.500	=	Medellín	16.000	+++
Atún entero			Calamar blanco entero cong.			Barranquilla	14.000	n.d
Cali	3.000	=	Medellín	5.000	=	Cartagena	6.000	=
Bagre de mar entero cong.			Bogotá	4.000	=	Cali	6.333	+
Medellín	9.417	=	Barranquilla	4.500	n.d	Corvina entera fresca		
Barranquilla	8.500	+++	Cartagena	3.900	=	Barranquilla	6.222	++
Cali	8.933	++	Calamar morado entero cong.			Cartagena	7.000	--
Bagre de mar entero fresco			Medellín	7.167	=	Corvina filete cong. nacional		
Barranquilla	4.333	---	Bogotá	5.800	=	Medellín	21.000	=
Bagre de mar postas cong.			Santa Marta	6.000	=	Barranquilla	14.000	n.d
Medellín	10.000	=	Cali	6.500	+++	Cartagena	14.000	=
Cali	10.133	-	Camarón precocido			Cali	13.333	+
Bagre rayado entero cong.			Barranquilla	20.000	++	Dorado de mar entero cong.		
Medellín	13.250	=	Santa Marta	19.000	+	Barranquilla	8.000	n.d
Barranquilla	9.000	n.d	Cali	8.067	---	Cali	5.533	+
Cartagena	12.000	=	Camarón tigre crudo			Dorado de mar filete cong.		
Bagre rayado postas cong.			Bucaramanga	29.000	-	Medellín	9.750	=
Medellín	13.250	=	Cali	23.333	++	Cartagena	10.000	=
Bogotá	16.133	-	Camarón tigre precocido seco			Cali	8.750	+
Bagre rayado postas fresco			Medellín	19.500	=	Dorado de mar filete fresco		
Bucaramanga	17.000	=	Bogotá	24.750	=	Barranquilla	9.000	n.d
Blanquillo entero fresco			Cartagena	26.000	=	Filete de róbalo importado		
Barranquilla	10.000	n.d	Camarón tití crudo			Medellín	12.783	=
Bocachico criollo fresco			Cali	16.333	-	Cali	15.000	+
Barranquilla	8.000	n.d	Camarón tití precocido seco			Filete de toyo		
Cartagena	8.833	+	Medellín	21.500	=	Medellín	8.583	=
			Bogotá	12.000	=	Cali	7.667	+
			Cartagena	21.500	=			

MERCADO	MED	VAR	MERCADO	MED	VAR	MERCADO	MED	VAR
Jaiba cong.			Merluza filete importado			Pescado cabezas		
Medellín	21.500	=	Medellín	7.375	=	Medellín	5.000	=
			Bogotá	8.933	-	Bucaramanga	7.500	=
			Cali	6.350	--			
Jurel entero cong.			Merluza filete nacional			Pescado seco bagre		
Medellín	4.450	=	Medellín	20.667	=	Medellín	24.400	=
Barranquilla	4.667	n.d	Barranquilla	10.000	n.d			
Cartagena	5.667	-	Cartagena	10.000	=	Picuda entera cong.		
Santa Marta	5.500	=				Bogotá	6.533	+
						Santa Marta	7.000	=
Jurel entero fresco			Merluza lomitós			Cali	5.300	-
Barranquilla	4.694	-	Medellín	5.750	=			
Cartagena	6.000	--				Picuda entera fresca		
						Cartagena	7.333	-
Langosta colas grande			Mero entero cong.			Pulpo entero cong.		
Medellín	80.000	=	Santa Marta	9.500	n.d	Medellín	13.725	=
Bogotá	90.000	=				Barranquilla	16.000	n.d
			Mero filete cong.			Cartagena	16.000	=
Langosta entera grande			Medellín	20.000	=			
Bogotá	43.000	=	Barranquilla	18.000	n.d	Róbalo entero cong.		
Cartagena	30.000	=	Santa Marta	24.000	=	Medellín	8.450	=
Santa Marta	30.000	=				Bogotá	8.950	n.d
			Mojarra de mar entera			Barranquilla	13.000	n.d
Langostino 16-20			Barranquilla	10.000	n.d	Cartagena	11.333	+
Medellín	37.333	=				Santa Marta	9.000	=
Bogotá	39.333	-	Mojarra lora entera fresca					
Barranquilla	34.000	n.d	Barranquilla	6.000	n.d	Róbalo entero fresco		
			Cartagena	6.000	=	Barranquilla	13.000	+
Langostino 20-30						Cartagena	10.667	---
Bogotá	30.000	=	Palmitos de mar					
			Medellín	11.667	++	Róbalo filete cong.		
Langostino U12			Bogotá	12.500	=	Medellín	18.500	=
Medellín	57.333	=	Barranquilla	23.500	n.d	Bogotá	18.500	=
			Cartagena	12.800	=	Barranquilla	20.000	n.d
Langostino U15						Santa Marta	24.000	=
Medellín	40.250	=	Pargo rojo entero cong.			Cali	15.000	=
			Medellín	10.250	=			
Lebranche entero cong.			Barranquilla	15.500	n.d	Róbalo filete fresco		
Barranquilla	4.900	n.d	Cartagena	12.000	=	Bucaramanga	12.000	=
Cartagena	3.750	=	Santa Marta	10.000	=			
Santa Marta	5.500	n.d	Cali	9.250	--	Salmón filete cong.		
						Medellín	19.833	=
Lenguado entero cong.			Pargo rojo entero fresco			Bogotá	24.000	=
Medellín	6.000	=	Barranquilla	13.500	-	Barranquilla	19.500	n.d
Cali	6.733	+	Cartagena	9.889	-	Cartagena	23.000	=
			Bucaramanga	20.000	=			
Macarella entera			Pargo rojo platero			Sierra entera cong.		
Santa Marta	3.450	=	Medellín	12.750	=	Medellín	8.500	=
			Bogotá	14.000	n.d	Bogotá	8.450	=
Manteco entero			Barranquilla	13.500	-	Barranquilla	12.500	n.d
Medellín	4.667	=	Cartagena	17.000	=	Cartagena	9.500	-
Cali	4.250	--	Santa Marta	13.000	+	Cali	7.533	-
Mejillones frescos			Pargo rojo posta cong.			Sierra entera fresca		
Bogotá	20.667	=	Cali	11.500	=	Barranquilla	12.667	-
						Cartagena	9.000	n.d
Merluza entera nacional			Pelada entera			Bucaramanga	12.000	=
Barranquilla	8.000	n.d	Cali	7.400	+			

MERCADO	MED	VAR	TEN	MERCADO	MED	VAR	MERCADO	MED	VAR
Sábalo de mar entero cong.			Tilapia roja entera cong. (cont.)			Toyo blanco filete cong.			
Barranquilla	8.000	n.d		Cartagena	7.500	=	Bogotá	9.000	=
				Santa Marta	6.000	=	Barranquilla	9.000	n.d
Sábalo de mar entero fresco				Cali	5.450	-	Cartagena	7.500	n.d
Cartagena	7.333	n.d		Tilapia roja entera fresca			Toyo tinto filete cong.		
				Bucaramanga	7.450	=	Cali	6.800	n.d
Tilapia filete cong.				Tilapia roja entera sin escama			Trucha corte mariposa		
Medellín	8.250	=		Medellín	6.900	=	Medellín	8.667	=
Cartagena	11.000	=		Toyo blanco entero cong.			Bogotá	9.550	=
Tilapia lomitos				Cali	7.667	-	Cali	11.400	+
Medellín	4.400	=		Toyo blanco entero fresco			Trucha entera cong.		
Bogotá	4.000	=		Barranquilla	5.000	=	Cartagena	11.500	=
Bucaramanga	5.000	=		Cartagena	6.000	n.d	Ñato		
Tilapia roja entera cong.				Santa Marta	6.000	=	Cali	5.733	-
Medellín	6.475	=							
Bogotá	7.200	-							
Barranquilla	5.900	n.d							

TENDENCIA



CANAL SUPERMERCADO

Barraquilla

En los almacenes de cadena los precios se mostraron estables. Se registraron ofertas para los clientes ofreciéndose precios muy competitivos en productos como el camarón precocido, la tilapia y las cazuelas de mariscos.

Los enlatados también mostraron un comportamiento estable en su precio, mostrado variaciones solo en las ofertas por paquetes de compra.

Cartagena

Sobresalen incrementos entre un 10% y 20% en la cotización de las sardinas enlatadas, acompañadas con alzas entre un 5% a un 10% en productos como la lata de atún Van Camps, atún en lata, filete de merluza congelada, anillos de calamar y trucha corte mariposa congelada, debido a la poca oferta observada en los almacenes de cadena; A diferencia de éstos, se encontró disminuciones en el precio, del filete de congrio congelado y lomitos de merluza, debido al incremento en la oferta de estos productos.

Bucaramanga

Una de las estrategias utilizadas por los almacenes de cadena para incrementar la rotación de los productos, es el descenso en los precios, evento registrado para esta semana en los almacenes de cadena de la ciudad, en donde se reportaron descensos entre el 5% y 10% en el Atún Van camps, atún en lata, bagre rayado en postas, palmitos de mar, sierra entera, sardina Van camps, Cazuela de mariscos, caracol copey, camarón tití, filete de róbalo importado, merluza filete nacional, merluza lomitos, tilapia lomitos, tilapia roja entera fresca y trucha corte mariposa.

Medellín

La poca rotación de productos estimuló los descensos en los precios de algunos productos como las almejas con cocha, almejas sin cocha y filete de congrio congelado.

Cali

En el canal supermercado se observó tendencia a la baja en el precio del filete de congrio debido al agotamiento de existencias en una marca proveedora e ingreso de otra con costo favorable para el consumidor. Otro de los productos que mostró variación en su precio fue el bagre de mar en postas, el cual incrementó en más del 20% como consecuencia del agotamiento del producto.

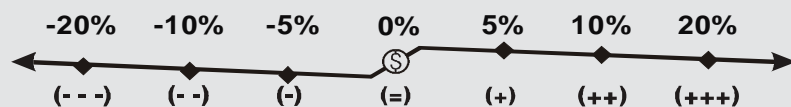
COMPORTAMIENTO (\$/kg)

MERCADO	MED	VAR	MERCADO	MED	VAR	MERCADO	MED	VAR
Almejas con cocha			Bagre de mar postas cong.			Camarón precocido		
Medellín	10.740	--	Cali	19.000	+++	Cali	35.942	=
Cali	10.020	=						
			Bagre rayado postas cong.			Camarón tigre crudo		
Almejas sin cocha			Medellín	23.345	+	Bucaramanga	37.260	=
Medellín	20.060	-	Bucaramanga	19.605	-			
Barranquilla	24.700	n.d				Camarón tigre precocido seco		
Bucaramanga	23.570	-	Bocachico criollo fresco			Bogotá	54.800	=
Cali	22.900	=	Barranquilla	9.500	-	Cartagena	54.250	=
						Camarón tití crudo		
Atún Vancamps			Bocachico imp. cong. Argentino			Barranquilla	36.000	n.d
Barranquilla	3.130	=	Cartagena	7.510	=	Bucaramanga	29.275	-
Cartagena	2.545	+	Cali	5.800	n.d			
Bucaramanga	2.613	-				Camarón tití precocido seco		
			Cachama cong.			Bogotá	35.258	+
Atún en lata			Bogotá	10.843	+	Barranquilla	31.225	--
Barranquilla	2.920	=						
Cartagena	2.850	+	Cachama de cultivo fresca			Capaz Magdalena cong.		
Bucaramanga	2.755	-	Medellín	5.460	=	Bucaramanga	12.370	n.d
			Bogotá	7.000	=			
Atún filete cong.			Barranquilla	8.560	++	Capaz Magdalena fresco		
Medellín	17.450	+	Cartagena	7.200	n.d	Bogotá	11.980	+
Bogotá	18.173	-						
Barranquilla	19.420	n.d	Calamar anillos			Caracol copey		
Cartagena	17.750	=	Medellín	37.438	+	Medellín	22.300	=
Bucaramanga	21.820	n.d	Barranquilla	38.800	-	Barranquilla	24.733	n.d
			Cartagena	35.667	+	Cartagena	19.800	n.d
Bagre de mar entero fresco						Bucaramanga	22.830	-
Cartagena	13.900	=	Calamar morado entero fresco					
			Barranquilla	9.500	=			

MERCADO	MED	VAR	MERCADO	MED	VAR	MERCADO	MED	VAR
Cazuela de mariscos coca barro			Lebranche entero cong.			Róbalo filete cong. (Cont.)		
Medellín	19.881	-	Barranquilla	6.150	n.d	Bogotá	30.453	-
Bogotá	21.713	+	Cartagena	6.330	=	Barranquilla	30.820	-
						Cartagena	30.600	=
Cazuela mariscos paquete			Merluza filete importado			Cali	31.075	-
Medellín	14.705	-	Medellín	15.658	+	Salmón ahumado		
Bogotá	14.769	=	Barranquilla	15.005	n.d	Medellín	107.325	=
Barranquilla	14.823	-	Cali	15.095	-	Barranquilla	115.075	n.d
Bucaramanga	14.090	-				Bucaramanga	91.870	n.d
Chipi-chipi			Merluza filete nacional			Salmón filete cong.		
Medellín	20.540	=	Bogotá	16.095	-	Medellín	34.607	-
Cartagena	18.167	n.d	Barranquilla	30.820	+++	Bogotá	37.664	-
Bucaramanga	13.895	n.d	Cartagena	14.940	+	Barranquilla	35.218	+
			Bucaramanga	16.380	-	Cartagena	35.890	=
Congrio filete cong.			Merluza lomitos			Cali	33.345	-
Medellín	18.847	--	Medellín	10.398	-	Salmón filete fresco		
Bogotá	20.260	n.d	Bogotá	11.043	+	Medellín	29.960	=
Barranquilla	20.090	n.d	Barranquilla	10.380	n.d	Cartagena	27.970	-
Cartagena	37.350	-	Cartagena	10.090	-	Bucaramanga	31.580	-
Cali	23.800	---	Bucaramanga	10.540	--	Salmón importado		
Corvina entera fresca			Mero filete cong.			Medellín	35.883	+
Cartagena	14.640	n.d	Medellín	30.708	-	Sardinias enlatadas		
Corvina filete cong. nacional			Bogotá	30.090	=	Barranquilla	3.697	+
Medellín	25.695	+	Barranquilla	30.804	+	Cartagena	8.225	++
Bogotá	25.515	+	Cali	25.895	=	Sardinias vancamps		
Barranquilla	25.170	+	Palmitos de mar			Barranquilla	3.775	=
Cali	23.025	-	Medellín	21.263	-	Bucaramanga	7.200	-
Filete de róbalo importado			Bogotá	22.760	-	Sierra entera cong.		
Bucaramanga	17.400	-	Barranquilla	22.300	n.d	Medellín	14.314	-
Cali	28.575	+	Cartagena	23.200	-	Bogotá	14.480	-
Filete de toyo			Bucaramanga	16.179	-	Barranquilla	15.270	n.d
Medellín	15.950	=	Pargo rojo entero cong.			Bucaramanga	13.540	-
Langosta colas grande			Medellín	19.397	-	Sierra entera fresca		
Barranquilla	150.500	+	Barranquilla	20.380	n.d	Cartagena	14.800	n.d
Langosta entera grande			Cali	26.324	=	Tilapia filete cong.		
Bucaramanga	65.470	=	Pargo rojo entero fresco			Medellín	22.036	+
Cali	59.000	=	Cartagena	20.680	n.d	Bogotá	23.523	+
Langostino 16-20			Pargo rojo platero			Barranquilla	25.367	+
Medellín	84.457	-	Barranquilla	22.980	n.d	Cartagena	23.150	=
Cali	65.240	=	Cali	19.575	+	Cali	21.400	--
Langostino 20-30			Pescado cabezas			Tilapia filete fresco		
Barranquilla	81.500	n.d	Medellín	4.215	=	Medellín	16.200	=
Langostino U12			Pulpo entero fresco			Tilapia lomitos		
Cali	61.480	=	Barranquilla	23.980	+	Bogotá	7.378	-
Langostino U15			Cartagena	23.900	=	Barranquilla	7.823	n.d
Cali	59.340	=	Pulpo trozos cocidos			Cartagena	7.800	=
Langostino nacional			Barranquilla	61.656	+	Bucaramanga	7.750	-
Bucaramanga	35.288	=	Róbalo filete cong.			ISSN 2011 - 8120		
			Medellín	30.264	-			

MERCADO	MED	VAR	MERCADO	MED	VAR	MERCADO	MED	VAR
Tilapia roja entera cong.			Trucha corte mariposa (Cont.)			Trucha entera fresca		
Bogotá	12.067	-	Bogotá	17.283	+	Medellín	11.800	=
Barranquilla	12.357	n.d	Barranquilla	17.640	-	Barranquilla	12.217	-
Cali	8.175	--	Cartagena	17.800	+	Trucha filete cong.		
Tilapia roja entera fresca			Bucaramanga	17.440	-	Medellín	26.430	+
Bogotá	7.800	=	Cali	16.575	-	Bogotá	25.225	=
Cartagena	8.400	=	Trucha entera cong.			Barranquilla	27.685	+
Bucaramanga	7.800	-	Medellín	17.650	=	Cartagena	26.150	n.d
Trucha corte mariposa			Bucaramanga	12.500	=	Cali	18.900	=
Medellín	17.531	+						

TENDENCIA



(+++) Variación mayor a 1 20%
(+ +) Variación e ntre 10% y 20%

(+) Variación e ntre 5 y 10 %
(=) Variación e ntre - 5 y 5%

(-) Variación entre el - 5 y - 10 %
(- -) Variación entre - 10% y - 20%

(- - -) Variación m ayor a 1 - 20%
nd: No determinado