


FERMENTADO DE ABONO VACUNO

COMO SE PREPARA?

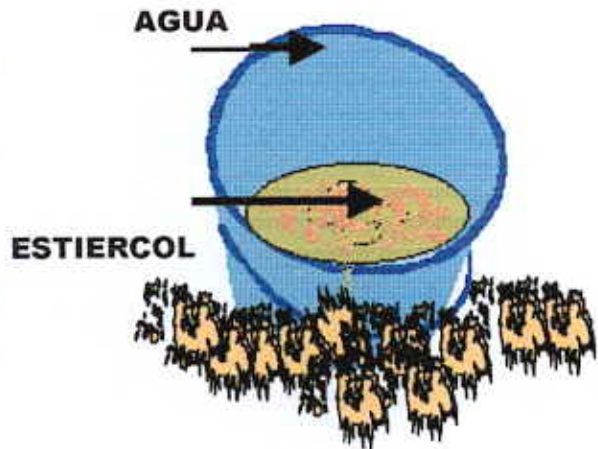
ES UN BIOFERTILIZANTE LÍQUIDO, QUE MEJORA LA ACTIVIDAD BIOLÓGICA DEL SUELO, LO QUE PERMITE MAYOR FRESCURA, RESISTENCIA Y PRODUCCIÓN DE LAS PLANTAS POR UN FUNCIONAMIENTO MÁS EQUILIBRADO DEL VEGETAL. AUMENTA EL NUMERO Y CALIDAD DE LAS RAICES DE MUCHAS PLANTAS CON LO CUAL SE MEJORA E INCREMENTA SU CAPACIDAD DE NUTRICIÓN; CUANDO SE APLICA SOBRE LAS PLANTAS REPELE UNA SERIE DE INSECTOS QUE PUEDEN CAUSAR DAÑOS EN EL CULTIVO.

1



COLOQUE UNA CANECA DE 55 GALONES, DEBAJO DE UN ARBOL NATIVO Y FRONDOSO, TENIENDO PRECAUCIÓN DE NO DAÑAR LAS 2 PEQUEÑAS TAPAS QUE TIENE.

2



LLENE UN BALDE PLÁSTICO O REGADERA HASTA LA MITAD CON BOÑIGA FRESCA Y EL RESTO DEL RECIPIENTE CON AGUA FRESCA Y LIMPIA

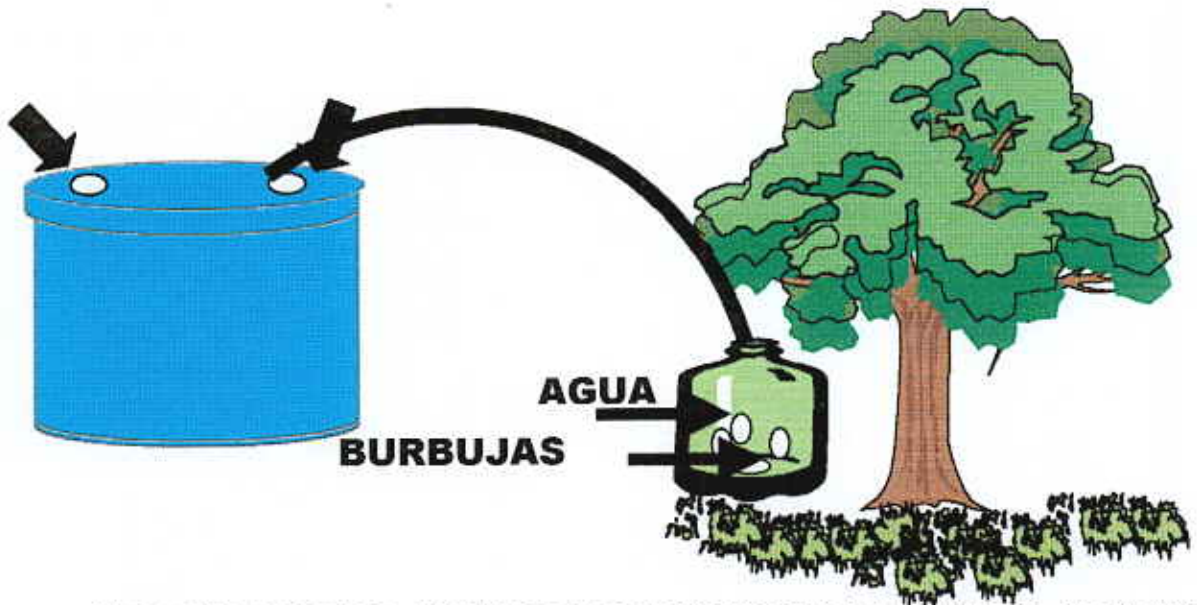
DESMENUCE LA BOÑIGA Y MEZCLE PERFECTAMENTE EN EL BALDE ANTES DE ADICIONAR A LA CANECA DE 55 GALONES

FERMENTADO DE ABONO VACUNO

C
O
M
O
S
E
P
R
E
P
A
R
A
?

3

POR UNA DE LAS DOS BOQUITAS ECHE LA MEZCLA DE ESTIERCOL Y AGUA, REPITA ESTE PROCEDIMIENTO HASTA QUE A LA CANECA LE FALTE UNA CUARTA (MÁS O MENOS 25 CMS) PARA LLENARSE



- HAGA UN AGUJERO A UNA DE LAS 2 TAPITAS DE LA CANECA DE MANERA QUE UNA DE LAS PUNTAS DE LA MANGUERA ENTRE MUY FORZADA, SIN QUE ENTRE EN CONTACTO CON LA MEZCLA QUE HAY EN LA CANECA, LA OTRA PUNTA SE PONE DENTRO DE UNA BOTELLA CON AGUA.
- PARA COMPROBAR QUE LE FERMENTADO YA ESTÁ LISTO SE HACE PRESIÓN SOBRE LA CANECA OBSERVANDO AL TIEMPO SI SALE BURBUJAS EN LA MANGUERA DENTRO DEL AGUA. SI NO SALEN ENTONCES LA FERMENTACIÓN YA ESTÁ LISTA, ENTONCES SE AFLOJA POCO A POCO LA TAPITA QUE NO TIENE MANGUERA.

FERMENTADO DE ABONO VACUNO

C
O
M
O
S
E
U
S
A
?

UNA VEZ QUE SE HA DESTAPADO LA CANECA, EL FERMENTADO PRODUCIDO SE PUEDE USAR EN EL TERMINO DE UN MES

PARA EMPLEARLO COMO PROTECTOR CONTRA ENFERMEDADES POR HONGOS Y ATAQUES DE CIERTOS INSECTOS, SE USAN 5 LITROS DEL FERMENTADO DISUELTO EN 15 LITROS DE AGUA, COLANDOLO A TRAVES DE UN TRAPO FINO Y LLEVÁNDOLO HASTA LA FUMIGADORA DE ESPALDA. ESTA MEZCLA SE APLICA LAVANDO LA PLANTA CON ELLA.
CUANDO SE APLICA COMO FITO HORMONA NATURAL PARA INCREMENTAR EL DESARROLLO RADICULAR LA MEZCLA SE HACE USANDO 3 LITROS DEL FERMENTADO Y 17 LITROS DE AGUA Y SE APLICA EN EL SUELO DENTRO DEL CULTIVO.

PRECAUCIONES QUE SE DEBEN TENER CON EL FERMENTADO



NUNCA SE DEBE USAR BOÑIGA DE GANADO ENFERMO O AL QUE SE HAYA RECIÉN VACUNADO, SE LE HAYAN DADO ANTIBIÓTICOS U OTRAS DROGAS.

- NO DEBE USARSE BOÑIGA DE VACAS ALIMENTADAS CON PASTOS CON FERTILIZANTES QUIMICOS O PLAGUICIDAS.
- EL AGUA, LA CANECA Y LOS RECIPIENTES QUE SE USEN PARA EL FERMENTADO DEBEN ESTAR SIEMPRE LIMPIOS.
- EL FERMENTADO DEBE USARSE CUANDO EL SUELO ESTÁ HUMEDO O DE LO CONTRARIO LAS PLANTAS SE MUEREN.
- NO SE DEBE APLICAR EN PLANTAS EN PERIODO DE FLORACION.